



# Marktgemeinde Ligist

Ligist 22, 8563 Ligist

## Mittelfristiger Finanzplan für das Haushaltsjahr **2019**

Bezirk	Voitsberg
Gemeindekennziffer	61612
Fläche	3.464 ha
Einwohneranzahl	3.264

**Mittelfristiger Finanzplan 2019**  
**Gesamtübersicht über die ordentlichen Einnahmen**

Grp	Bezeichnung	Soll 2017	VA 2018	VA 2019	MFP 2020	%	MFP 2021	%	MFP 2022	%	MFP 2023	%
0	Vertretungskörper u. allg. Verwaltung	159.249,36	153.400,00	139.400,00	174.600,00	25,25	139.800,00	-19,93	140.000,00	0,14	140.200,00	0,14
1	Öffentl. Ordnung und Sicherheit	4.548,22	200,00	200,00	200,00	0,00	200,00	0,00	200,00	0,00	0,00	-100,00
2	Unterricht, Erziehung, Sport, Wissenschaft	372.287,10	384.000,00	536.900,00	538.900,00	0,37	541.000,00	0,39	544.700,00	0,68	549.600,00	0,90
3	Kunst, Kultur und Kultus	714.880,48	742.600,00	787.100,00	804.700,00	2,24	824.700,00	2,49	844.300,00	2,38	864.400,00	2,38
4	Soziale Wohlfahrt und Wohnbauförderung	559,79	600,00	600,00	600,00	0,00	600,00	0,00	600,00	0,00	600,00	0,00
5	Gesundheit	48,46	100,00	100,00	100,00	0,00	100,00	0,00	100,00	0,00	100,00	0,00
6	Straßen- und Wasserbau, Verkehr	1.700,00	7.100,00	5.100,00	5.100,00	0,00	5.100,00	0,00	5.100,00	0,00	5.100,00	0,00
7	Wirtschaftsförderung	777,31	900,00	17.200,00	17.200,00	0,00	17.200,00	0,00	17.200,00	0,00	17.200,00	0,00
8	Dienstleistung	1.165.683,14	1.072.700,00	1.146.400,00	1.103.700,00	-3,72	1.103.000,00	-0,06	1.102.300,00	-0,06	1.106.800,00	0,41
9	Finanzwirtschaft	3.224.719,29	3.278.800,00	3.419.400,00	3.448.200,00	0,84	3.550.200,00	2,96	3.654.200,00	2,93	3.753.200,00	2,71
<b>Summe der Einnahmen</b>		<b>5.644.453,15</b>	<b>5.640.400,00</b>	<b>6.052.400,00</b>	<b>6.093.300,00</b>	<b>0,68</b>	<b>6.181.900,00</b>	<b>1,45</b>	<b>6.308.700,00</b>	<b>2,05</b>	<b>6.437.200,00</b>	<b>2,04</b>
<b>Ber. Ergebnis (Einnahmen - Ausgaben)</b>		<b>281.251,83</b>	<b>237.700,00</b>	<b>225.000,00</b>	<b>40.400,00</b>	<b>-82,04</b>	<b>148.200,00</b>	<b>266,83</b>	<b>222.300,00</b>	<b>50,00</b>	<b>289.100,00</b>	<b>30,05</b>
910	Anteilsbeträge gesamt	80.400,00	0,00	0,00	100.000,00		0,00	-100,00	0,00	0,00	0,00	0,00
96	Abwicklungskonten gesamt	31.781,96	49.500,00	50.000,00	0,00	-100,00	35.400,00		3.600,00	-89,83	45.900,00	1.175,00
<b>Gesamtsumme der Einnahmen</b>		<b>5.756.635,11</b>	<b>5.689.900,00</b>	<b>6.102.400,00</b>	<b>6.193.300,00</b>	<b>1,49</b>	<b>6.217.300,00</b>	<b>0,39</b>	<b>6.312.300,00</b>	<b>1,53</b>	<b>6.483.100,00</b>	<b>2,71</b>
<b>Ergebnis (Einnahmen - Ausgaben)</b>		<b>49.407,78</b>	<b>53.300,00</b>	<b>0,00</b>	<b>35.400,00</b>		<b>3.600,00</b>	<b>-89,83</b>	<b>45.900,00</b>	<b>1.175,00</b>	<b>155.000,00</b>	<b>237,69</b>

**Mittelfristiger Finanzplan 2019**  
**Gesamtübersicht über die ordentlichen Ausgaben**

Grp	Bezeichnung	Soll 2017	VA 2018	VA 2019	MFP 2020	%	MFP 2021	%	MFP 2022	%	MFP 2023	%
0	Vertretungskörper u. allg. Verwaltung	781.101,61	822.200,00	818.300,00	851.700,00	4,08	822.000,00	-3,49	834.400,00	1,51	849.000,00	1,75
1	Öffentl. Ordnung und Sicherheit	154.314,48	151.800,00	154.600,00	161.200,00	4,27	161.100,00	-0,06	161.200,00	0,06	161.300,00	0,06
2	Unterricht, Erziehung, Sport, Wissenschaft	1.029.508,29	996.700,00	1.262.200,00	1.294.900,00	2,59	1.262.300,00	-2,52	1.280.700,00	1,46	1.299.600,00	1,48
3	Kunst, Kultur und Kultus	931.455,08	963.200,00	1.024.700,00	1.045.700,00	2,05	1.071.100,00	2,43	1.113.300,00	3,94	1.120.400,00	0,64
4	Soziale Wohlfahrt und Wohnbauförderung	726.144,84	757.500,00	769.200,00	785.700,00	2,15	803.000,00	2,20	820.700,00	2,20	838.700,00	2,19
5	Gesundheit	74.680,41	70.300,00	75.500,00	73.500,00	-2,65	71.500,00	-2,72	71.500,00	0,00	71.500,00	0,00
6	Straßen- und Wasserbau, Verkehr	43.789,63	136.800,00	140.700,00	209.400,00	48,83	200.000,00	-4,49	150.000,00	-25,00	150.000,00	0,00
7	Wirtschaftsförderung	44.639,01	54.600,00	61.400,00	61.400,00	0,00	61.400,00	0,00	61.400,00	0,00	61.400,00	0,00
8	Dienstleistung	1.471.283,24	1.347.500,00	1.417.600,00	1.464.300,00	3,29	1.474.300,00	0,68	1.484.200,00	0,67	1.485.200,00	0,07
9	Finanzwirtschaft	106.284,73	102.100,00	103.200,00	105.100,00	1,84	107.000,00	1,81	109.000,00	1,87	111.000,00	1,83
<b>Summe der Ausgaben</b>		<b>5.363.201,32</b>	<b>5.402.700,00</b>	<b>5.827.400,00</b>	<b>6.052.900,00</b>	<b>3,87</b>	<b>6.033.700,00</b>	<b>-0,32</b>	<b>6.086.400,00</b>	<b>0,87</b>	<b>6.148.100,00</b>	<b>1,01</b>
<b>Ber. Ergebnis (Einnahmen - Ausgaben)</b>		<b>281.251,83</b>	<b>237.700,00</b>	<b>225.000,00</b>	<b>40.400,00</b>	<b>-82,04</b>	<b>148.200,00</b>	<b>266,83</b>	<b>222.300,00</b>	<b>50,00</b>	<b>289.100,00</b>	<b>30,05</b>
910	Anteilsbeträge gesamt	344.026,01	233.900,00	275.000,00	105.000,00	-61,82	180.000,00	71,43	180.000,00	0,00	180.000,00	0,00
96	Abwicklungskonten gesamt	0,00	0,00	0,00	0,00	0,00	0,00	0,00	0,00	0,00	0,00	0,00
<b>Gesamtsumme der Ausgaben</b>		<b>5.707.227,33</b>	<b>5.636.600,00</b>	<b>6.102.400,00</b>	<b>6.157.900,00</b>	<b>0,91</b>	<b>6.213.700,00</b>	<b>0,91</b>	<b>6.266.400,00</b>	<b>0,85</b>	<b>6.328.100,00</b>	<b>0,98</b>
<b>Ergebnis (Einnahmen - Ausgaben)</b>		<b>49.407,78</b>	<b>53.300,00</b>	<b>0,00</b>	<b>35.400,00</b>		<b>3.600,00</b>	<b>-89,83</b>	<b>45.900,00</b>	<b>1.175,00</b>	<b>155.000,00</b>	<b>237,69</b>

**Mittelfristiger Finanzplan 2019**  
**Gesamtübersicht über die außerordentlichen Einnahmen**

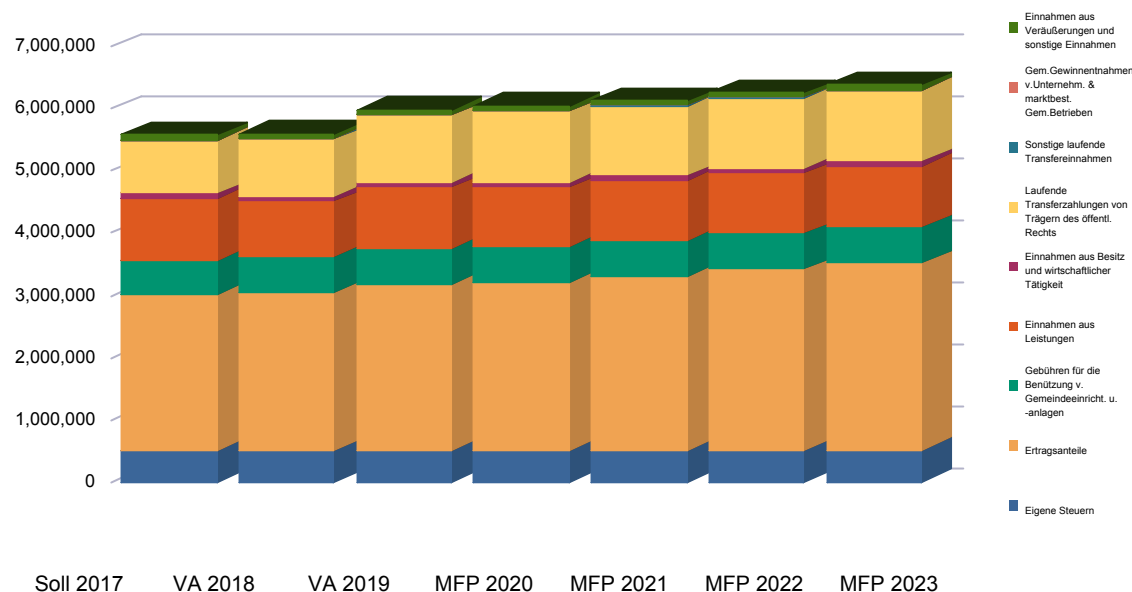
Grp	Bezeichnung	Soll 2017	VA 2018	VA 2019	MFP 2020	%	MFP 2021	%	MFP 2022	%	MFP 2023	%
0	Vertretungskörper u. allg. Verwaltung	0,00	0,00	0,00	0,00	0,00	0,00	0,00	0,00	0,00	0,00	0,00
1	Öffentl. Ordnung und Sicherheit	0,00	0,00	68.400,00	0,00	-100,00	0,00	0,00	0,00	0,00	0,00	0,00
2	Unterricht,Erziehung,Sport,Wissenschaft	110.400,00	2.176.000,00	162.800,00	100.000,00	-38,57	0,00	-100,00	0,00	0,00	0,00	0,00
3	Kunst, Kultur und Kultus	5.000,00	5.000,00	5.000,00	0,00	-100,00	0,00	0,00	0,00	0,00	0,00	0,00
4	Soziale Wohlfahrt und Wohnbauförderung	0,00	0,00	0,00	0,00	0,00	0,00	0,00	0,00	0,00	0,00	0,00
5	Gesundheit	0,00	0,00	0,00	0,00	0,00	0,00	0,00	0,00	0,00	0,00	0,00
6	Straßen- und Wasserbau, Verkehr	140.000,00	476.000,00	489.000,00	75.000,00	-84,66	0,00	-100,00	0,00	0,00	0,00	0,00
7	Wirtschaftsförderung	1.500,00	0,00	0,00	0,00	0,00	0,00	0,00	0,00	0,00	0,00	0,00
8	Dienstleistung	16.630,00	600,00	65.000,00	0,00	-100,00	0,00	0,00	0,00	0,00	0,00	0,00
9	Finanzwirtschaft	0,00	0,00	0,00	0,00	0,00	0,00	0,00	0,00	0,00	0,00	0,00
<b>Summe der Einnahmen</b>		<b>273.530,00</b>	<b>2.657.600,00</b>	<b>790.200,00</b>	<b>175.000,00</b>	<b>-77,85</b>	<b>0,00</b>	<b>-100,00</b>	<b>0,00</b>	<b>0,00</b>	<b>0,00</b>	<b>0,00</b>
<b>Ber. Ergebnis (Einnahmen - Ausgaben)</b>		<b>-250.171,59</b>	<b>167.800,00</b>	<b>-465.300,00</b>	<b>-55.000,00</b>	<b>-88,18</b>	<b>-180.000,00</b>	<b>227,27</b>	<b>-180.000,00</b>	<b>0,00</b>	<b>-130.000,00</b>	<b>-27,78</b>
910	Anteilsbeträge gesamt	344.026,01	233.900,00	275.000,00	105.000,00	-61,82	180.000,00	71,43	180.000,00	0,00	180.000,00	0,00
96	Abwicklungskonten gesamt	0,00	0,00	350.000,00	0,00	-100,00	0,00	0,00	0,00	0,00	0,00	0,00
<b>Gesamtsumme der Einnahmen</b>		<b>617.556,01</b>	<b>2.891.500,00</b>	<b>1.415.200,00</b>	<b>280.000,00</b>	<b>-80,21</b>	<b>180.000,00</b>	<b>-35,71</b>	<b>180.000,00</b>	<b>0,00</b>	<b>180.000,00</b>	<b>0,00</b>
<b>Ergebnis (Einnahmen - Ausgaben)</b>		<b>-145.329,66</b>	<b>259.400,00</b>	<b>0,00</b>	<b>-50.000,00</b>		<b>-50.000,00</b>	<b>0,00</b>	<b>-50.000,00</b>	<b>0,00</b>	<b>0,00</b>	<b>-100,00</b>

**Mittelfristiger Finanzplan 2019**  
**Gesamtübersicht über die außerordentlichen Ausgaben**

Grp	Bezeichnung	Soll 2017	VA 2018	VA 2019	MFP 2020	%	MFP 2021	%	MFP 2022	%	MFP 2023	%
0	Vertretungskörper u. allg. Verwaltung	3.158,47	0,00	5.000,00	50.000,00	900,00	0,00	-100,00	0,00	0,00	0,00	0,00
1	Öffentl. Ordnung und Sicherheit	23.762,89	12.000,00	97.000,00	0,00	-100,00	0,00	0,00	0,00	0,00	0,00	0,00
2	Unterricht,Erziehung,Sport,Wissenschaft	76.767,79	1.948.300,00	534.000,00	0,00	-100,00	0,00	0,00	0,00	0,00	0,00	0,00
3	Kunst, Kultur und Kultus	12.595,15	5.000,00	5.000,00	0,00	-100,00	0,00	0,00	0,00	0,00	0,00	0,00
4	Soziale Wohlfahrt und Wohnbauförderung	0,00	0,00	0,00	0,00	0,00	0,00	0,00	0,00	0,00	0,00	0,00
5	Gesundheit	0,00	0,00	0,00	0,00	0,00	0,00	0,00	0,00	0,00	0,00	0,00
6	Straßen- und Wasserbau, Verkehr	321.800,69	438.300,00	407.500,00	160.000,00	-60,74	160.000,00	0,00	160.000,00	0,00	110.000,00	-31,25
7	Wirtschaftsförderung	1.500,00	0,00	0,00	0,00	0,00	0,00	0,00	0,00	0,00	0,00	0,00
8	Dienstleistung	84.116,60	86.200,00	207.000,00	20.000,00	-90,34	20.000,00	0,00	20.000,00	0,00	20.000,00	0,00
9	Finanzwirtschaft	0,00	0,00	0,00	0,00	0,00	0,00	0,00	0,00	0,00	0,00	0,00
<b>Summe der Ausgaben</b>		<b>523.701,59</b>	<b>2.489.800,00</b>	<b>1.255.500,00</b>	<b>230.000,00</b>	<b>-81,68</b>	<b>180.000,00</b>	<b>-21,74</b>	<b>180.000,00</b>	<b>0,00</b>	<b>130.000,00</b>	<b>-27,78</b>
<b>Ber. Ergebnis (Einnahmen - Ausgaben)</b>		<b>-250.171,59</b>	<b>167.800,00</b>	<b>-465.300,00</b>	<b>-55.000,00</b>	<b>-88,18</b>	<b>-180.000,00</b>	<b>227,27</b>	<b>-180.000,00</b>	<b>0,00</b>	<b>-130.000,00</b>	<b>-27,78</b>
910	Anteilsbeträge gesamt	80.400,00	0,00	0,00	100.000,00		0,00	-100,00	0,00	0,00	0,00	0,00
96	Abwicklungskonten gesamt	158.784,08	142.300,00	159.700,00	0,00	-100,00	50.000,00		50.000,00	0,00	50.000,00	0,00
<b>Gesamtsumme der Ausgaben</b>		<b>762.885,67</b>	<b>2.632.100,00</b>	<b>1.415.200,00</b>	<b>330.000,00</b>	<b>-76,68</b>	<b>230.000,00</b>	<b>-30,30</b>	<b>230.000,00</b>	<b>0,00</b>	<b>180.000,00</b>	<b>-21,74</b>
<b>Ergebnis (Einnahmen - Ausgaben)</b>		<b>-145.329,66</b>	<b>259.400,00</b>	<b>0,00</b>	<b>-50.000,00</b>		<b>-50.000,00</b>	<b>0,00</b>	<b>-50.000,00</b>	<b>0,00</b>	<b>0,00</b>	<b>-100,00</b>

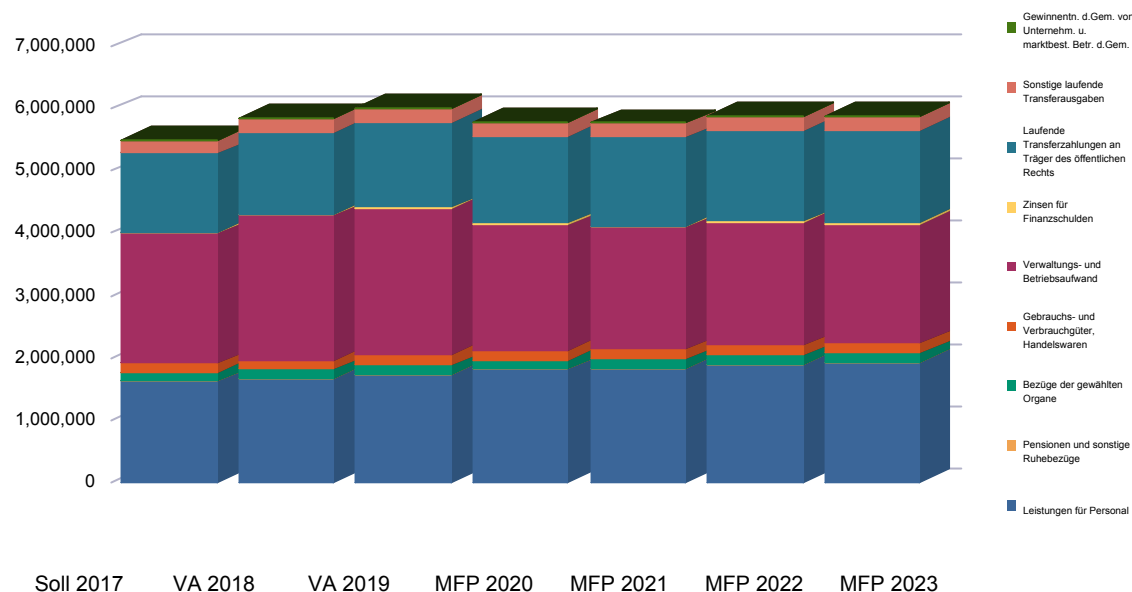
### Mittelfristiger Finanzplan 2019 Querschnitt

Bezeichnung Posten laut Postenverzeichnis Gemeinden	SoIl 2017	VA 2018	VA 2019	MFP 2020	MFP 2021	MFP 2022	MFP 2023
<b>Einnahmen der laufenden Gebarung</b>							
10 Eigene Steuern	515.487,74	516.500,00	517.800,00	520.100,00	520.100,00	522.100,00	519.100,00
11 Ertragsanteile	2.513.860,86	2.548.200,00	2.675.300,00	2.700.000,00	2.800.000,00	2.900.000,00	3.000.000,00
12 Gebühren für die Benützung v. Gemeindeeinricht. u. -anlagen	547.170,14	566.500,00	581.000,00	581.000,00	581.000,00	581.000,00	581.000,00
13 Einnahmen aus Leistungen	991.021,25	888.300,00	970.900,00	952.200,00	961.400,00	972.300,00	985.000,00
14 Einnahmen aus Besitz und wirtschaftlicher Tätigkeit	74.135,63	77.700,00	73.800,00	73.800,00	73.800,00	73.800,00	73.800,00
15 Laufende Transferzahlungen von Trägern des öffentl. Rechts	852.999,09	925.500,00	1.086.100,00	1.134.800,00	1.114.900,00	1.129.500,00	1.144.300,00
16 Sonstige laufende Transfereinnahmen	1.440,00	7.000,00	5.000,00	5.000,00	5.000,00	5.000,00	5.000,00
17 Gem.Gewinnentnahmen v.Unternehm. & marktbest. Gem.Betriebe	0,00	0,00	0,00	0,00	0,00	0,00	0,00
18 Einnahmen aus Veräußerungen und sonstige Einnahmen	90.942,85	59.600,00	78.800,00	78.800,00	78.800,00	78.800,00	78.300,00
<b>19 Summe 1 (laufende Einnahmen)</b>	<b>5.587.057,56</b>	<b>5.589.300,00</b>	<b>5.988.700,00</b>	<b>6.045.700,00</b>	<b>6.135.000,00</b>	<b>6.262.500,00</b>	<b>6.386.500,00</b>



### Mittelfristiger Finanzplan 2019 Querschnitt

Bezeichnung Posten laut Postenverzeichnis Gemeinden	SoIl 2017	VA 2018	VA 2019	MFP 2020	MFP 2021	MFP 2022	MFP 2023
<b>Ausgaben der laufenden Gebarung</b>							
20 Leistungen für Personal	1.631.577,52	1.680.000,00	1.749.000,00	1.824.200,00	1.834.300,00	1.897.200,00	1.932.100,00
21 Pensionen und sonstige Ruhebezüge	0,00	0,00	0,00	0,00	0,00	0,00	0,00
22 Bezüge der gewählten Organe	137.951,80	139.600,00	141.000,00	143.700,00	146.200,00	148.700,00	151.400,00
23 Gebrauchs- und Verbrauchsgüter, Handelswaren	153.231,20	154.800,00	169.000,00	159.900,00	159.900,00	159.900,00	159.900,00
24 Verwaltungs- und Betriebsaufwand	2.080.729,68	2.327.200,00	2.351.100,00	2.014.500,00	1.967.000,00	1.973.200,00	1.915.500,00
25 Zinsen für Finanzschulden	18.272,50	15.600,00	21.900,00	29.200,00	19.600,00	24.200,00	23.500,00
26 Laufende Transferzahlungen an Träger des öffentlichen Rechts	1.276.289,88	1.318.700,00	1.364.400,00	1.392.600,00	1.421.100,00	1.450.200,00	1.481.200,00
27 Sonstige laufende Transferausgaben	200.123,83	222.100,00	220.900,00	222.300,00	223.800,00	225.300,00	226.800,00
28 Gewinnentn. d.Gem. von Unternehm. u. marktbest. Betr. d.Gem.	0,00	0,00	0,00	0,00	0,00	0,00	0,00
<b>29 Summe 2 (laufende Ausgaben)</b>	<b>5.498.176,41</b>	<b>5.858.000,00</b>	<b>6.017.300,00</b>	<b>5.786.400,00</b>	<b>5.771.900,00</b>	<b>5.878.700,00</b>	<b>5.890.400,00</b>



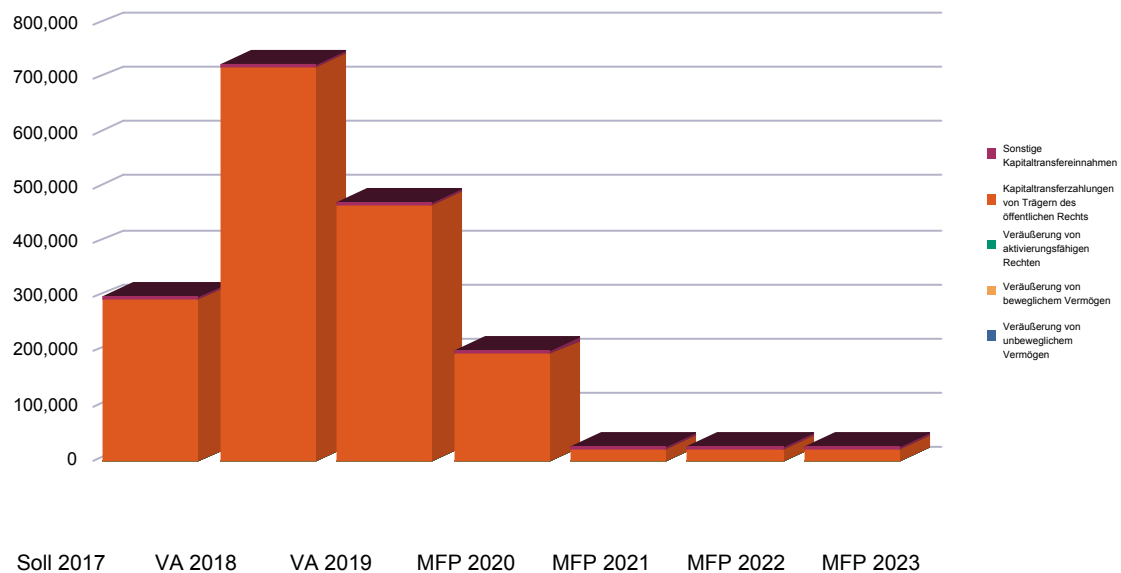
**Mittelfristiger Finanzplan 2019**  
**Querschnitt**

<b>Bezeichnung Posten laut Postenverzeichnis Gemeinden</b>	<b>Soll 2017</b>	<b>VA 2018</b>	<b>VA 2019</b>	<b>MFP 2020</b>	<b>MFP 2021</b>	<b>MFP 2022</b>	<b>MFP 2023</b>
<b>19 Summe 1 (laufende Einnahmen)</b>	<b>5.587.057,56</b>	<b>5.589.300,00</b>	<b>5.988.700,00</b>	<b>6.045.700,00</b>	<b>6.135.000,00</b>	<b>6.262.500,00</b>	<b>6.386.500,00</b>
<b>29 Summe 2 (laufende Ausgaben)</b>	<b>5.498.176,41</b>	<b>5.858.000,00</b>	<b>6.017.300,00</b>	<b>5.786.400,00</b>	<b>5.771.900,00</b>	<b>5.878.700,00</b>	<b>5.890.400,00</b>
<b>91 Saldo 1: Ergebnis der laufenden Gebarung Summe 1 minus Summe 2</b>	<b>88.881,15</b>	<b>-268.700,00</b>	<b>-28.600,00</b>	<b>259.300,00</b>	<b>363.100,00</b>	<b>383.800,00</b>	<b>496.100,00</b>



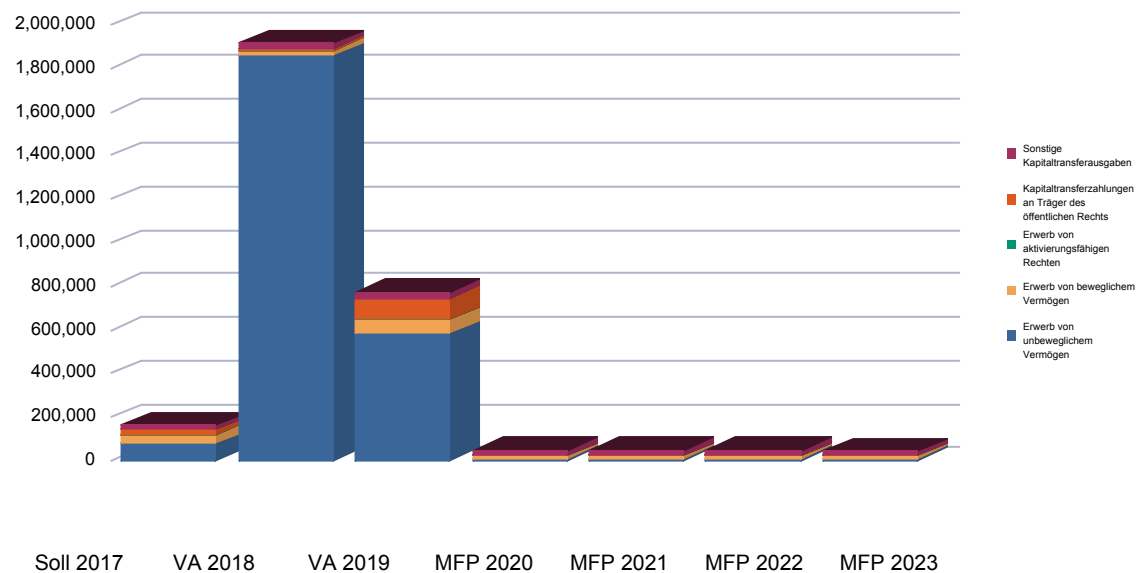
### Mittelfristiger Finanzplan 2019 Querschnitt

Bezeichnung Posten laut Postenverzeichnis Gemeinden	Soll 2017	VA 2018	VA 2019	MFP 2020	MFP 2021	MFP 2022	MFP 2023
<b>Einnahmen der Vermögensgebarung ohne Finanztransaktionen</b>							
30 Veräußerung von unbeweglichem Vermögen	1.630,00	600,00	0,00	0,00	0,00	0,00	0,00
31 Veräußerung von beweglichem Vermögen	0,00	0,00	0,00	0,00	0,00	0,00	0,00
32 Veräußerung von aktivierungsfähigen Rechten	0,00	0,00	0,00	0,00	0,00	0,00	0,00
33 Kapitaltransferzahlungen von Trägern des öffentlichen Rechts	296.326,44	723.500,00	469.900,00	197.500,00	22.400,00	22.400,00	22.400,00
34 Sonstige Kapitaltransfereinnahmen	4.343,30	4.500,00	5.000,00	5.000,00	5.000,00	5.000,00	5.000,00
<b>39 Summe 3 (Einnahmen Vermögensgeb. o. Finanztransakt.)</b>	<b>302.299,74</b>	<b>728.600,00</b>	<b>474.900,00</b>	<b>202.500,00</b>	<b>27.400,00</b>	<b>27.400,00</b>	<b>27.400,00</b>



### Mittelfristiger Finanzplan 2019 Querschnitt

Bezeichnung Posten laut Postenverzeichnis Gemeinden	SoIl 2017	VA 2018	VA 2019	MFP 2020	MFP 2021	MFP 2022	MFP 2023
<b>Ausgaben der Vermögensgebarung ohne Finanztransaktionen</b>							
40 Erwerb von unbeweglichem Vermögen	81.750,36	1.861.000,00	585.000,00	10.000,00	10.000,00	10.000,00	10.000,00
41 Erwerb von beweglichem Vermögen	38.099,45	22.000,00	64.500,00	14.500,00	14.500,00	14.500,00	13.500,00
42 Erwerb von aktivierungsfähigen Rechten	0,00	0,00	0,00	0,00	0,00	0,00	0,00
43 Kapitaltransferzahlungen an Träger des öffentlichen Rechts	23.762,89	12.000,00	97.000,00	0,00	0,00	0,00	0,00
44 Sonstige Kapitaltransferausgaben	20.533,53	22.500,00	25.300,00	23.300,00	21.300,00	21.300,00	21.300,00
<b>49 Summe 4 (Ausgaben Vermögensgeb. o. Finanztransakt.)</b>	<b>164.146,23</b>	<b>1.917.500,00</b>	<b>771.800,00</b>	<b>47.800,00</b>	<b>45.800,00</b>	<b>45.800,00</b>	<b>44.800,00</b>

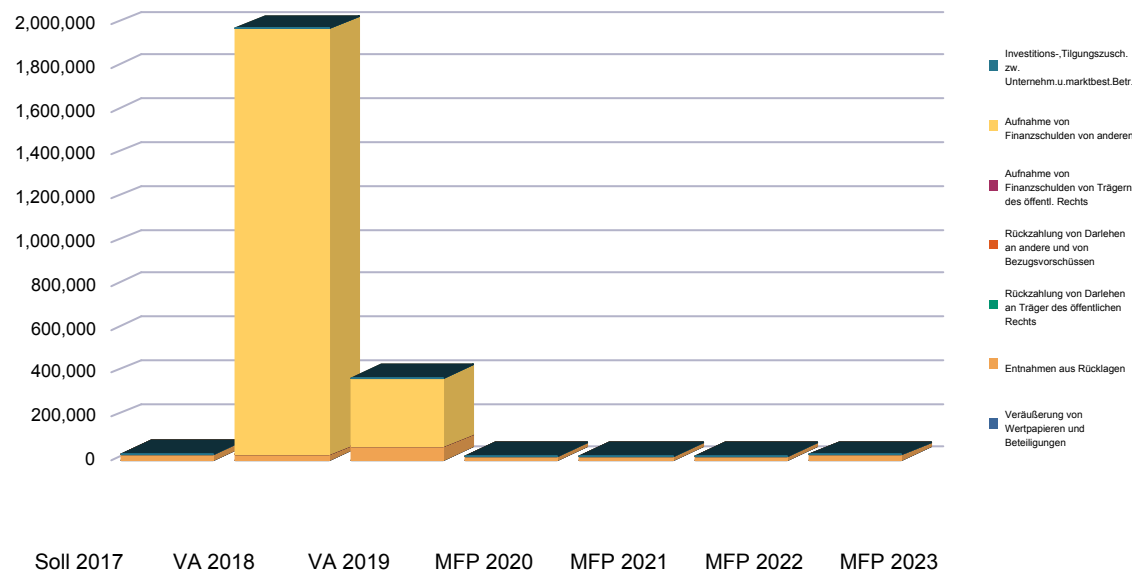


**Mittelfristiger Finanzplan 2019**  
**Querschnitt**

<b>Bezeichnung</b> <b>Posten laut Postenverzeichnis Gemeinden</b>	<b>Soll 2017</b>	<b>VA 2018</b>	<b>VA 2019</b>	<b>MFP 2020</b>	<b>MFP 2021</b>	<b>MFP 2022</b>	<b>MFP 2023</b>
<b>39 Summe 3 (Einnahmen Vermögensgeb. o. Finanztransakt.)</b>	<b>302.299,74</b>	<b>728.600,00</b>	<b>474.900,00</b>	<b>202.500,00</b>	<b>27.400,00</b>	<b>27.400,00</b>	<b>27.400,00</b>
<b>49 Summe 4 (Ausgaben Vermögensgeb. o. Finanztransakt.)</b>	<b>164.146,23</b>	<b>1.917.500,00</b>	<b>771.800,00</b>	<b>47.800,00</b>	<b>45.800,00</b>	<b>45.800,00</b>	<b>44.800,00</b>
<b>92 Saldo 2: Ergebnis der Vermögensgeb. o. Finanztransakt.</b> Summe 3 minus Summe 4	<b>138.153,51</b>	<b>-1.188.900,00</b>	<b>-296.900,00</b>	<b>154.700,00</b>	<b>-18.400,00</b>	<b>-18.400,00</b>	<b>-17.400,00</b>

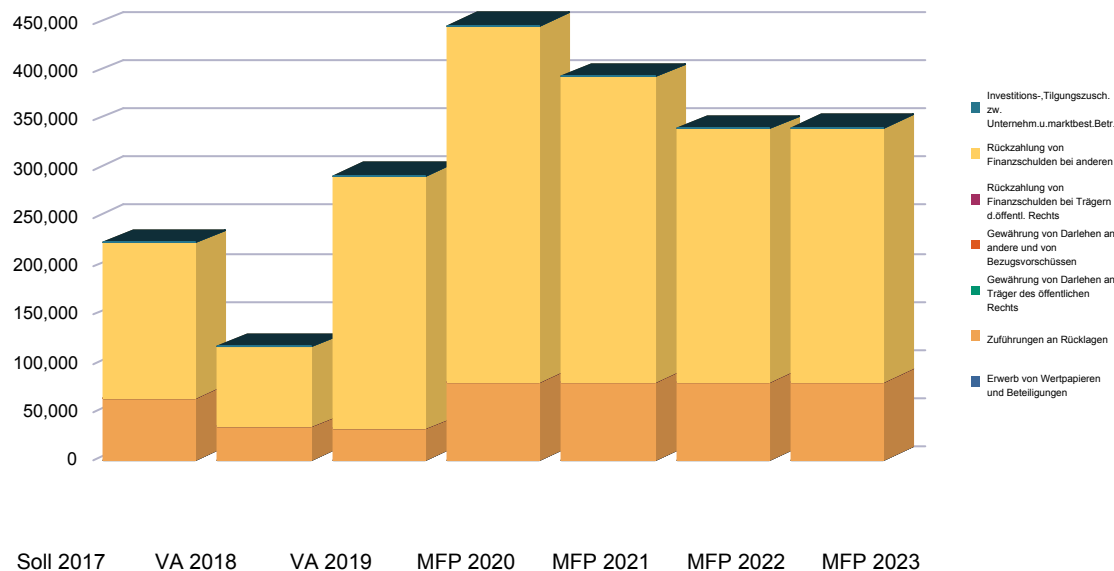
### Mittelfristiger Finanzplan 2019 Querschnitt

Bezeichnung Posten laut Postenverzeichnis Gemeinden	Soll 2017	VA 2018	VA 2019	MFP 2020	MFP 2021	MFP 2022	MFP 2023
<b>Einnahmen aus Finanztransaktionen</b>							
50 Veräußerung von Wertpapieren und Beteiligungen	0,00	0,00	0,00	0,00	0,00	0,00	0,00
51 Entnahmen aus Rücklagen	28.625,85	24.100,00	60.200,00	20.100,00	19.500,00	18.800,00	23.300,00
52 Rückzahlung von Darlehen an Träger des öffentlichen Rechts	0,00	0,00	0,00	0,00	0,00	0,00	0,00
53 Rückzahlung von Darlehen an andere und von Bezugsvorschüssen	0,00	0,00	0,00	0,00	0,00	0,00	0,00
54 Aufnahme von Finanzschulden von Trägern des öffentl. Rechts	0,00	0,00	0,00	0,00	0,00	0,00	0,00
55 Aufnahme von Finanzschulden von anderen	0,00	1.956.000,00	318.800,00	0,00	0,00	0,00	0,00
56 Investitions-, Tilgungszusch. zw. Unternehm.u.marktbest.Betr.	0,00	0,00	0,00	0,00	0,00	0,00	0,00
<b>59 Summe 5 (Einnahmen aus Finanztransaktionen)</b>	<b>28.625,85</b>	<b>1.980.100,00</b>	<b>379.000,00</b>	<b>20.100,00</b>	<b>19.500,00</b>	<b>18.800,00</b>	<b>23.300,00</b>



### Mittelfristiger Finanzplan 2019 Querschnitt

Bezeichnung Posten laut Postenverzeichnis Gemeinden	Soll 2017	VA 2018	VA 2019	MFP 2020	MFP 2021	MFP 2022	MFP 2023
<b>Ausgaben aus Finanztransaktionen</b>							
60 Erwerb von Wertpapieren und Beteiligungen	0,00	0,00	0,00	0,00	0,00	0,00	0,00
61 Zuführungen an Rücklagen	64.563,83	34.700,00	32.000,00	81.100,00	81.100,00	81.100,00	81.100,00
62 Gewährung von Darlehen an Träger des öffentlichen Rechts	0,00	0,00	0,00	0,00	0,00	0,00	0,00
63 Gewährung von Darlehen an andere und von Bezugsvorschüssen	0,00	0,00	0,00	0,00	0,00	0,00	0,00
64 Rückzahlung von Finanzschulden bei Trägern d.öffentl. Rechts	0,00	0,00	0,00	0,00	0,00	0,00	0,00
65 Rückzahlung von Finanzschulden bei anderen	160.016,44	82.300,00	261.800,00	367.600,00	314.900,00	260.800,00	261.800,00
66 Investitions-,Tilgungszusch. zw. Unternehm.u.marktbest.Betr.	0,00	0,00	0,00	0,00	0,00	0,00	0,00
<b>69 Summe 6 (Ausgaben aus Finanztransaktionen)</b>	<b>224.580,27</b>	<b>117.000,00</b>	<b>293.800,00</b>	<b>448.700,00</b>	<b>396.000,00</b>	<b>341.900,00</b>	<b>342.900,00</b>



### Mittelfristiger Finanzplan 2019 Querschnitt

Bezeichnung Posten laut Postenverzeichnis Gemeinden	SoIl 2017	VA 2018	VA 2019	MFP 2020	MFP 2021	MFP 2022	MFP 2023
<b>59 Summe 5 (Einnahmen aus Finanztransaktionen)</b>	<b>28.625,85</b>	<b>1.980.100,00</b>	<b>379.000,00</b>	<b>20.100,00</b>	<b>19.500,00</b>	<b>18.800,00</b>	<b>23.300,00</b>
<b>69 Summe 6 (Ausgaben aus Finanztransaktionen)</b>	<b>224.580,27</b>	<b>117.000,00</b>	<b>293.800,00</b>	<b>448.700,00</b>	<b>396.000,00</b>	<b>341.900,00</b>	<b>342.900,00</b>
<b>93 Saldo 3: Ergebnis der Finanztransaktionen</b> Summe 5 minus Summe 6	<b>-195.954,42</b>	<b>1.863.100,00</b>	<b>85.200,00</b>	<b>-428.600,00</b>	<b>-376.500,00</b>	<b>-323.100,00</b>	<b>-319.600,00</b>
<b>94 Saldo 4: Jahresergebnis ohne Verrechnung zwischen OH und AOH und ohne Abwicklungen</b> Summe der Salden 1, 2 und 3	<b>31.080,24</b>	<b>405.500,00</b>	<b>-240.300,00</b>	<b>-14.600,00</b>	<b>-31.800,00</b>	<b>42.300,00</b>	<b>159.100,00</b>
70 Jahresergebnis Haushalt ohne Abschn.85-89 u. o. Finanztrans.	189.370,62	-1.477.000,00	-294.700,00	364.900,00	295.600,00	316.300,00	429.600,00
71 Überrechnung Jahresergebnis Abschn. 85-89	0,00	0,00	0,00	0,00	0,00	0,00	0,00
<b>95 Finanzierungssaldo ('Maastricht-Ergebnis')</b>	<b>189.370,62</b>	<b>-1.477.000,00</b>	<b>-294.700,00</b>	<b>364.900,00</b>	<b>295.600,00</b>	<b>316.300,00</b>	<b>429.600,00</b>

**Mittelfristiger Finanzplan 2019**  
Querschnitt

<b>Bezeichnung Posten laut Postenverzeichnis Gemeinden</b>	<b>Soll 2017</b>	<b>VA 2018</b>	<b>VA 2019</b>	<b>MFP 2020</b>	<b>MFP 2021</b>	<b>MFP 2022</b>	<b>MFP 2023</b>
80 Einnahmen der laufenden und der Vermögensgebarung	5.917.983,15	8.298.000,00	6.842.600,00	6.268.300,00	6.181.900,00	6.308.700,00	6.437.200,00
81 Zuführungen aus dem OH und Rückführungen aus dem AOH	424.426,01	233.900,00	275.000,00	205.000,00	180.000,00	180.000,00	180.000,00
82 Abwicklung Soll-Überschüsse Vorjahre	31.781,96	49.500,00	400.000,00	0,00	35.400,00	3.600,00	45.900,00
83 Abwicklung Soll-Abgang laufendes Jahr	145.329,66	0,00	0,00	14.600,00	46.400,00	4.100,00	0,00
<b>79 Summe 7 (Gesamteinnahmen)</b>	<b>6.519.520,78</b>	<b>8.581.400,00</b>	<b>7.517.600,00</b>	<b>6.487.900,00</b>	<b>6.443.700,00</b>	<b>6.496.400,00</b>	<b>6.663.100,00</b>
84 Ausgaben der laufenden und der Vermögensgebarung	5.886.902,91	7.892.500,00	7.082.900,00	6.282.900,00	6.213.700,00	6.266.400,00	6.278.100,00
85 Zuführungen an den AOH und Rückführungen an den OH	424.426,01	233.900,00	275.000,00	205.000,00	180.000,00	180.000,00	180.000,00
86 Abwicklung Soll-Abgänge Vorjahre	158.784,08	142.300,00	159.700,00	0,00	50.000,00	50.000,00	50.000,00
87 Abwicklung Soll-Überschuss laufendes Jahr	49.407,78	312.700,00	0,00	0,00	0,00	0,00	155.000,00
<b>89 Summe 8 (Gesamtausgaben)</b>	<b>6.519.520,78</b>	<b>8.581.400,00</b>	<b>7.517.600,00</b>	<b>6.487.900,00</b>	<b>6.443.700,00</b>	<b>6.496.400,00</b>	<b>6.663.100,00</b>
<b>99 Administratives Jahresergebnis (Summe 7 minus Summe 8)</b>	<b>0,00</b>	<b>0,00</b>	<b>0,00</b>	<b>0,00</b>	<b>0,00</b>	<b>0,00</b>	<b>0,00</b>

**Mittelfristiger Finanzplan 2019**  
**Ordentlicher Haushalt**

Fonds	Bezeichnung	Soll 2017	VA 2018	VA 2019	MFP 2020	%	MFP 2021	%	MFP 2022	%	MFP 2023	%
<b>0</b>	<b>Vertretungskörper u. allg. Verwaltung</b>											
<b>000000</b>	<b>Gewählte Gemeindeorgane</b>											
631000	Telekommunikationsdienste	228,63	200,00	200,00	200,00	0,00	200,00	0,00	200,00	0,00	200,00	0,00
670000	Versicherungen	4.851,83	4.900,00	5.100,00	5.100,00	0,00	5.100,00	0,00	5.100,00	0,00	5.100,00	0,00
721000	Bezüge der gewählten Organe (BGM)	61.290,60	62.200,00	62.500,00	63.800,00	2,08	65.000,00	1,88	66.200,00	1,85	67.400,00	1,81
721100	Bezüge der gewählten Organe (VZBGM)	36.775,20	37.300,00	38.100,00	38.900,00	2,10	39.500,00	1,54	40.300,00	2,03	41.100,00	1,99
721200	Bezüge der gewählten Organe (Kassier)	18.387,60	18.700,00	18.700,00	19.100,00	2,14	19.500,00	2,09	19.800,00	1,54	20.200,00	2,02
721400	Bezüge der gewählten Organe (VOR)	12.258,40	12.400,00	12.700,00	12.900,00	1,57	13.200,00	2,33	13.400,00	1,52	13.700,00	2,24
721500	Bezüge der gewählten Organe (RK)	5.040,00	5.000,00	5.000,00	5.000,00	0,00	5.000,00	0,00	5.000,00	0,00	5.000,00	0,00
721600	Bezüge der gewählten Organe (SITZG)	4.200,00	4.000,00	4.000,00	4.000,00	0,00	4.000,00	0,00	4.000,00	0,00	4.000,00	0,00
728000	Entgelte für sonstige Leistungen	0,00	200,00	100,00	100,00	0,00	100,00	0,00	100,00	0,00	100,00	0,00
751000	Lfd. Transferz. an Länder	14.340,00	14.400,00	14.700,00	14.700,00	0,00	14.700,00	0,00	14.700,00	0,00	14.700,00	0,00
753000	Lfd. Transferz. an Sozialvers.träger	6.310,85	6.400,00	6.800,00	6.800,00	0,00	6.800,00	0,00	6.800,00	0,00	6.800,00	0,00
<b>000000</b>	<b>Summe Ausgaben</b>	<b>163.683,11</b>	<b>165.700,00</b>	<b>167.900,00</b>	<b>170.600,00</b>	<b>1,61</b>	<b>173.100,00</b>	<b>1,47</b>	<b>175.600,00</b>	<b>1,44</b>	<b>178.300,00</b>	<b>1,54</b>



**Mittelfristiger Finanzplan 2019**  
**Ordentlicher Haushalt**

Fonds	Bezeichnung	Soll 2017	VA 2018	VA 2019	MFP 2020	%	MFP 2021	%	MFP 2022	%	MFP 2023	%
<b>010000</b>	<b>Zentralamt</b>											
	803000 Veräußerung von Handelswaren	19,84	0,00	200,00	200,00	0,00	200,00	0,00	200,00	0,00	200,00	0,00
	810010 Leistungserlöse	339,47	400,00	400,00	400,00	0,00	400,00	0,00	400,00	0,00	400,00	0,00
	817010 Kostenersätze für son. Leistungen	79,00	0,00	0,00	0,00	0,00	0,00	0,00	0,00	0,00	0,00	0,00
	817090 Kostenersätze für son. Leistungen	10.351,81	8.000,00	7.000,00	7.000,00	0,00	7.000,00	0,00	7.000,00	0,00	7.000,00	0,00
	817091 Kopier- u. Faxkosten	300,70	1.800,00	1.800,00	1.800,00	0,00	1.800,00	0,00	1.800,00	0,00	1.800,00	0,00
	817500 (Kostenersätze) für Personalkosten	92.452,50	91.300,00	82.800,00	83.000,00	0,24	83.200,00	0,24	83.400,00	0,24	83.600,00	0,24
	824000 Einnahmen aus Vermietung u. Verpact	800,00	800,00	800,00	800,00	0,00	800,00	0,00	800,00	0,00	800,00	0,00
	829000 Sonstige Einnahmen	10.949,43	200,00	200,00	200,00	0,00	200,00	0,00	200,00	0,00	200,00	0,00
	829002 Sonstige Einnahmen	3.603,50	4.200,00	0,00	0,00	0,00	0,00	0,00	0,00	0,00	0,00	0,00
	829100 Sonstige Einnahmen	18.048,61	19.000,00	19.000,00	19.000,00	0,00	19.000,00	0,00	19.000,00	0,00	19.000,00	0,00
	861010 Lfd. Transferz. von Ländern	0,00	0,00	0,00	35.000,00		0,00	-100,00	0,00	0,00	0,00	0,00
<b>010000</b>	<b>Summe Einnahmen</b>	<b>136.944,86</b>	<b>125.700,00</b>	<b>112.200,00</b>	<b>147.400,00</b>	<b>31,37</b>	<b>112.600,00</b>	<b>-23,61</b>	<b>112.800,00</b>	<b>0,18</b>	<b>113.000,00</b>	<b>0,18</b>
	042000 Amtsausstattung	656,23	1.000,00	1.000,00	1.000,00	0,00	1.000,00	0,00	1.000,00	0,00	1.000,00	0,00
	400000 Geringwertige Wirtschaftsg. Anlagever	547,66	1.000,00	1.000,00	1.000,00	0,00	1.000,00	0,00	1.000,00	0,00	1.000,00	0,00
	430000 Lebensmittel	709,82	1.000,00	1.000,00	1.000,00	0,00	1.000,00	0,00	1.000,00	0,00	1.000,00	0,00
	454000 Reinigungsmittel	294,21	400,00	400,00	400,00	0,00	400,00	0,00	400,00	0,00	400,00	0,00
	456000 Schreib-, Zeichen- und son. Büromittel	7.884,89	9.000,00	9.000,00	9.000,00	0,00	9.000,00	0,00	9.000,00	0,00	9.000,00	0,00
	457000 Druckwerke	1.163,49	1.500,00	2.000,00	2.000,00	0,00	2.000,00	0,00	2.000,00	0,00	2.000,00	0,00
	500000 Geldbezüge der Beamten der Verwaltu	72.180,08	75.000,00	78.900,00	82.300,00	4,31	85.700,00	4,13	89.300,00	4,20	93.000,00	4,14
	510000 Geldbezüge d. Vertragsbed. der Verw.	202.505,22	206.700,00	214.500,00	219.900,00	2,52	220.200,00	0,14	221.400,00	0,54	228.600,00	3,25
	510100 Geldbezüge d. Vertragsbed. der Verw.	0,00	0,00	500,00	35.500,00	7.000,00	500,00	-98,59	500,00	0,00	500,00	0,00
	511000 Geldb. Vertragsbed. in handw. Verwen	11.922,76	13.400,00	12.500,00	12.900,00	3,20	13.200,00	2,33	13.500,00	2,27	13.800,00	2,22
	522000 Geldb. der nicht ganzj. besch. Angest.	0,00	500,00	500,00	500,00	0,00	500,00	0,00	500,00	0,00	500,00	0,00

**Mittelfristiger Finanzplan 2019**  
**Ordentlicher Haushalt**

Fonds	Bezeichnung	Soll 2017	VA 2018	VA 2019	MFP 2020	%	MFP 2021	%	MFP 2022	%	MFP 2023	%
523000	Geldb. der nicht ganzj. besch. Arbeiter	0,00	700,00	700,00	700,00	0,00	700,00	0,00	700,00	0,00	700,00	0,00
560000	Reisegebühren	554,82	300,00	1.000,00	1.000,00	0,00	1.000,00	0,00	1.000,00	0,00	700,00	-30,00
564000	Vergütungen für Nebentätigkeit	0,00	0,00	2.200,00	100,00	-95,45	0,00	-100,00	0,00	0,00	0,00	0,00
565000	Mehrleistungsvergütungen	4.449,45	5.900,00	6.000,00	6.200,00	3,33	6.500,00	4,84	6.700,00	3,08	6.900,00	2,99
566000	Zuwendungen aus Anlass v. Dienstjubi	0,00	17.400,00	0,00	0,00	0,00	0,00	0,00	0,00	0,00	0,00	0,00
580000	Dienstgeberbeiträge FLAF	10.379,68	11.000,00	10.700,00	9.400,00	-12,15	9.600,00	2,13	9.900,00	3,13	10.200,00	3,03
581000	Sonstige Dienstgeberbeiträge	47.784,00	50.300,00	51.300,00	52.500,00	2,34	53.900,00	2,67	55.200,00	2,41	56.700,00	2,72
590000	Freiwillige Sozialleistungen (nur Parl.)	838,00	800,00	800,00	800,00	0,00	800,00	0,00	800,00	0,00	800,00	0,00
600000	Strom	910,82	1.500,00	1.500,00	1.500,00	0,00	1.500,00	0,00	1.500,00	0,00	1.500,00	0,00
603000	Wärme	3.487,97	4.000,00	4.200,00	4.200,00	0,00	4.200,00	0,00	4.200,00	0,00	4.200,00	0,00
614000	Instandhaltung von Gebäuden	0,00	6.000,00	6.000,00	2.000,00	-66,67	2.000,00	0,00	2.000,00	0,00	2.000,00	0,00
616000	Instandhaltung von Maschinen u. Anlag	272,40	0,00	200,00	200,00	0,00	200,00	0,00	200,00	0,00	200,00	0,00
630000	Postdienste	13.632,04	13.000,00	14.000,00	15.000,00	7,14	13.000,00	-13,33	13.000,00	0,00	13.000,00	0,00
631000	Telekommunikationsdienste	3.876,80	2.500,00	3.500,00	3.500,00	0,00	3.500,00	0,00	3.500,00	0,00	3.500,00	0,00
670000	Versicherungen	5.738,91	5.500,00	6.000,00	6.000,00	0,00	6.000,00	0,00	6.000,00	0,00	6.000,00	0,00
700000	Mietzinse	14.703,92	17.500,00	17.500,00	17.500,00	0,00	17.500,00	0,00	17.500,00	0,00	17.500,00	0,00
710000	Öffentliche Abgaben ohne Geb. gem. F	31,25	100,00	100,00	100,00	0,00	100,00	0,00	100,00	0,00	100,00	0,00
711000	Gebühren für die Benützung gem. FAG	0,00	800,00	800,00	800,00	0,00	800,00	0,00	800,00	0,00	800,00	0,00
720510	Interne Leistungsv. Pers. Bauhof	0,00	1.000,00	1.000,00	1.000,00	0,00	1.000,00	0,00	1.000,00	0,00	1.000,00	0,00
728000	Entgelte für sonstige Leistungen	43.686,79	23.000,00	23.000,00	23.000,00	0,00	23.000,00	0,00	23.000,00	0,00	23.000,00	0,00
728010	Entgelte für sonstige	7.830,56	10.000,00	10.000,00	10.000,00	0,00	10.000,00	0,00	10.000,00	0,00	10.000,00	0,00
728020	Entgelte für sonstige Leistungen	3.007,90	3.200,00	0,00	0,00	0,00	0,00	0,00	0,00	0,00	0,00	0,00
751000	Lfd. Transferz. an Länder	51.367,31	53.200,00	53.400,00	54.400,00	1,87	55.400,00	1,84	56.400,00	1,81	57.400,00	1,77
<b>010000</b>	<b>Summe Ausgaben</b>	<b>510.416,98</b>	<b>537.200,00</b>	<b>535.200,00</b>	<b>575.400,00</b>	<b>7,51</b>	<b>545.200,00</b>	<b>-5,25</b>	<b>553.100,00</b>	<b>1,45</b>	<b>567.000,00</b>	<b>2,51</b>

**Mittelfristiger Finanzplan 2019**  
**Ordentlicher Haushalt**

Fonds	Bezeichnung	Soll 2017	VA 2018	VA 2019	MFP 2020	%	MFP 2021	%	MFP 2022	%	MFP 2023	%
<b>015000</b>	<b>Pressestelle, Amtsblatt und Öffentlichke</b>											
	813000 Nebenerlöse	284,07	7.900,00	8.500,00	8.500,00	0,00	8.500,00	0,00	8.500,00	0,00	8.500,00	0,00
	828000 Rückersätze von Ausgaben	5.936,62	0,00	0,00	0,00	0,00	0,00	0,00	0,00	0,00	0,00	0,00
	829000 Sonstige Einnahmen	1.032,50	1.200,00	0,00	0,00	0,00	0,00	0,00	0,00	0,00	0,00	0,00
	829020 Sonstige Einnahmen	296,81	0,00	0,00	0,00	0,00	0,00	0,00	0,00	0,00	0,00	0,00
<b>015000</b>	<b>Summe Einnahmen</b>	<b>7.550,00</b>	<b>9.100,00</b>	<b>8.500,00</b>	<b>8.500,00</b>	<b>0,00</b>	<b>8.500,00</b>	<b>0,00</b>	<b>8.500,00</b>	<b>0,00</b>	<b>8.500,00</b>	<b>0,00</b>
	457000 Druckwerke	13.930,28	13.000,00	14.000,00	14.000,00	0,00	14.000,00	0,00	14.000,00	0,00	14.000,00	0,00
	630000 Postdienste	1.785,15	3.000,00	3.000,00	3.000,00	0,00	3.000,00	0,00	3.000,00	0,00	3.000,00	0,00
	631000 Telekommunikationsdienste	286,56	300,00	300,00	300,00	0,00	300,00	0,00	300,00	0,00	300,00	0,00
	720500 Interne Leistunsv. Pers. Hoheit	4.400,00	4.400,00	4.400,00	4.400,00	0,00	4.400,00	0,00	4.400,00	0,00	4.400,00	0,00
	728000 Entgelte für sonstige Leistungen	1.868,87	2.000,00	2.000,00	500,00	-75,00	500,00	0,00	500,00	0,00	500,00	0,00
<b>015000</b>	<b>Summe Ausgaben</b>	<b>22.270,86</b>	<b>22.700,00</b>	<b>23.700,00</b>	<b>22.200,00</b>	<b>-6,33</b>	<b>22.200,00</b>	<b>0,00</b>	<b>22.200,00</b>	<b>0,00</b>	<b>22.200,00</b>	<b>0,00</b>

**Mittelfristiger Finanzplan 2019**  
**Ordentlicher Haushalt**

Fonds	Bezeichnung	Soll 2017	VA 2018	VA 2019	MFP 2020	%	MFP 2021	%	MFP 2022	%	MFP 2023	%
<b>022000</b>	<b>Standesamt</b>											
	817000 Kostenersätze für son. Leistungen	7.440,57	8.700,00	8.500,00	8.500,00	0,00	8.500,00	0,00	8.500,00	0,00	8.500,00	0,00
<b>022000</b>	<b>Summe Einnahmen</b>	<b>7.440,57</b>	<b>8.700,00</b>	<b>8.500,00</b>	<b>8.500,00</b>	<b>0,00</b>	<b>8.500,00</b>	<b>0,00</b>	<b>8.500,00</b>	<b>0,00</b>	<b>8.500,00</b>	<b>0,00</b>
	454000 Reinigungsmittel	16,46	100,00	100,00	100,00	0,00	100,00	0,00	100,00	0,00	100,00	0,00
	456000 Schreib-, Zeichen- und son. Büromittel	164,27	100,00	100,00	100,00	0,00	100,00	0,00	100,00	0,00	100,00	0,00
	457000 Druckwerke	117,00	500,00	500,00	500,00	0,00	500,00	0,00	500,00	0,00	500,00	0,00
	564000 Vergütungen für Nebentätigkeit	1.481,80	1.500,00	1.500,00	1.500,00	0,00	1.500,00	0,00	1.500,00	0,00	1.500,00	0,00
	580000 Dienstgeberbeiträge FLAF	60,70	100,00	100,00	100,00	0,00	100,00	0,00	100,00	0,00	100,00	0,00
	581000 Sonstige Dienstgeberbeiträge	295,63	300,00	300,00	300,00	0,00	300,00	0,00	300,00	0,00	300,00	0,00
	600000 Strom	86,74	200,00	200,00	200,00	0,00	200,00	0,00	200,00	0,00	200,00	0,00
	603000 Wärme	332,19	300,00	300,00	300,00	0,00	300,00	0,00	300,00	0,00	300,00	0,00
	630000 Postdienste	41,91	100,00	100,00	100,00	0,00	100,00	0,00	100,00	0,00	100,00	0,00
	631000 Telekommunikationsdienste	215,38	300,00	300,00	300,00	0,00	300,00	0,00	300,00	0,00	300,00	0,00
	670000 Versicherungen	228,12	300,00	300,00	300,00	0,00	300,00	0,00	300,00	0,00	300,00	0,00
	700000 Mietzinse	550,04	600,00	600,00	600,00	0,00	600,00	0,00	600,00	0,00	600,00	0,00
	720500 Interne Leistungsv. Pers. Hoheit	16.338,00	16.500,00	16.900,00	16.900,00	0,00	16.900,00	0,00	16.900,00	0,00	16.900,00	0,00
	726000 Mitgliedsbeiträge an Institutionen	210,00	200,00	200,00	200,00	0,00	200,00	0,00	200,00	0,00	200,00	0,00
	728000 Entgelte für sonstige Leistungen	564,40	1.000,00	1.000,00	1.000,00	0,00	1.000,00	0,00	1.000,00	0,00	1.000,00	0,00
<b>022000</b>	<b>Summe Ausgaben</b>	<b>20.702,64</b>	<b>22.100,00</b>	<b>22.500,00</b>	<b>22.500,00</b>	<b>0,00</b>	<b>22.500,00</b>	<b>0,00</b>	<b>22.500,00</b>	<b>0,00</b>	<b>22.500,00</b>	<b>0,00</b>

**Mittelfristiger Finanzplan 2019**  
**Ordentlicher Haushalt**

Fonds	Bezeichnung	Soll 2017	VA 2018	VA 2019	MFP 2020	%	MFP 2021	%	MFP 2022	%	MFP 2023	%
<b>025000</b>	<b>Staatsbürgerschaft</b>											
	817000 Kostenersätze für son. Leistungen	5.812,93	6.700,00	6.900,00	6.900,00	0,00	6.900,00	0,00	6.900,00	0,00	6.900,00	0,00
	861000 Lfd. Transferz. von Ländern	1.064,00	1.200,00	1.200,00	1.200,00	0,00	1.200,00	0,00	1.200,00	0,00	1.200,00	0,00
<b>025000</b>	<b>Summe Einnahmen</b>	<b>6.876,93</b>	<b>7.900,00</b>	<b>8.100,00</b>	<b>8.100,00</b>	<b>0,00</b>	<b>8.100,00</b>	<b>0,00</b>	<b>8.100,00</b>	<b>0,00</b>	<b>8.100,00</b>	<b>0,00</b>
	454000 Reinigungsmittel	16,46	100,00	100,00	100,00	0,00	100,00	0,00	100,00	0,00	100,00	0,00
	456000 Schreib-, Zeichen- und son. Büromittel	164,27	200,00	200,00	200,00	0,00	200,00	0,00	200,00	0,00	200,00	0,00
	457000 Druckwerke	52,00	100,00	100,00	100,00	0,00	100,00	0,00	100,00	0,00	100,00	0,00
	600000 Strom	86,74	200,00	200,00	200,00	0,00	200,00	0,00	200,00	0,00	200,00	0,00
	603000 Wärme	332,19	300,00	300,00	300,00	0,00	300,00	0,00	300,00	0,00	300,00	0,00
	630000 Postdienste	0,00	100,00	100,00	100,00	0,00	100,00	0,00	100,00	0,00	100,00	0,00
	631000 Telekommunikationsdienste	215,38	300,00	300,00	300,00	0,00	300,00	0,00	300,00	0,00	300,00	0,00
	670000 Versicherungen	228,12	300,00	300,00	300,00	0,00	300,00	0,00	300,00	0,00	300,00	0,00
	700000 Mietzinse	550,04	600,00	600,00	600,00	0,00	600,00	0,00	600,00	0,00	600,00	0,00
	720500 Interne Leistungsv. Pers. Hoheit	14.296,00	14.500,00	14.800,00	14.800,00	0,00	14.800,00	0,00	14.800,00	0,00	14.800,00	0,00
	728000 Entgelte für sonstige Leistungen	264,40	800,00	800,00	800,00	0,00	800,00	0,00	800,00	0,00	800,00	0,00
<b>025000</b>	<b>Summe Ausgaben</b>	<b>16.205,60</b>	<b>17.500,00</b>	<b>17.800,00</b>	<b>17.800,00</b>	<b>0,00</b>	<b>17.800,00</b>	<b>0,00</b>	<b>17.800,00</b>	<b>0,00</b>	<b>17.800,00</b>	<b>0,00</b>

**Mittelfristiger Finanzplan 2019**  
**Ordentlicher Haushalt**

Fonds	Bezeichnung	Soll 2017	VA 2018	VA 2019	MFP 2020	%	MFP 2021	%	MFP 2022	%	MFP 2023	%
<b>031000</b>	<b>Amt für Raumordnung und Raumplanung</b>											
	829000 Sonstige Einnahmen	437,00	2.000,00	2.000,00	2.000,00	0,00	2.000,00	0,00	2.000,00	0,00	2.000,00	0,00
<b>031000</b>	<b>Summe Einnahmen</b>	<b>437,00</b>	<b>2.000,00</b>	<b>2.000,00</b>	<b>2.000,00</b>	<b>0,00</b>	<b>2.000,00</b>	<b>0,00</b>	<b>2.000,00</b>	<b>0,00</b>	<b>2.000,00</b>	<b>0,00</b>
	728000 Entgelte für sonstige Leistungen	8.242,13	5.000,00	5.000,00	5.000,00	0,00	5.000,00	0,00	5.000,00	0,00	5.000,00	0,00
<b>031000</b>	<b>Summe Ausgaben</b>	<b>8.242,13</b>	<b>5.000,00</b>	<b>5.000,00</b>	<b>5.000,00</b>	<b>0,00</b>	<b>5.000,00</b>	<b>0,00</b>	<b>5.000,00</b>	<b>0,00</b>	<b>5.000,00</b>	<b>0,00</b>
<b>060000</b>	<b>Beiträge an Verbände, Vereine und sonsti</b>											
	726000 Mitgliedsbeiträge an Institutionen	4.560,17	4.800,00	6.000,00	6.000,00	0,00	6.000,00	0,00	6.000,00	0,00	6.000,00	0,00
	757000 Lfd. Transferz. an priv. Organisationen	3.001,25	7.000,00	7.000,00	7.000,00	0,00	7.000,00	0,00	7.000,00	0,00	7.000,00	0,00
<b>060000</b>	<b>Summe Ausgaben</b>	<b>7.561,42</b>	<b>11.800,00</b>	<b>13.000,00</b>	<b>13.000,00</b>	<b>0,00</b>	<b>13.000,00</b>	<b>0,00</b>	<b>13.000,00</b>	<b>0,00</b>	<b>13.000,00</b>	<b>0,00</b>
<b>062000</b>	<b>Ehrungen und Auszeichnungen</b>											
	829000 Sonstige Einnahmen	0,00	0,00	100,00	100,00	0,00	100,00	0,00	100,00	0,00	100,00	0,00
<b>062000</b>	<b>Summe Einnahmen</b>	<b>0,00</b>	<b>0,00</b>	<b>100,00</b>	<b>100,00</b>	<b>0,00</b>	<b>100,00</b>	<b>0,00</b>	<b>100,00</b>	<b>0,00</b>	<b>100,00</b>	<b>0,00</b>
	403000 Handelswaren	17.090,17	12.000,00	12.000,00	12.000,00	0,00	12.000,00	0,00	12.000,00	0,00	12.000,00	0,00
<b>062000</b>	<b>Summe Ausgaben</b>	<b>17.090,17</b>	<b>12.000,00</b>	<b>12.000,00</b>	<b>12.000,00</b>	<b>0,00</b>	<b>12.000,00</b>	<b>0,00</b>	<b>12.000,00</b>	<b>0,00</b>	<b>12.000,00</b>	<b>0,00</b>

**Mittelfristiger Finanzplan 2019**  
**Ordentlicher Haushalt**

Fonds	Bezeichnung	Soll 2017	VA 2018	VA 2019	MFP 2020	%	MFP 2021	%	MFP 2022	%	MFP 2023	%
<b>070000</b>	<b>Verfüungsmittel</b>											
	728000 Entgelte für sonstige Leistungen	4.430,20	7.000,00	7.000,00	0,00	-100,00	0,00	0,00	0,00	0,00	0,00	0,00
<b>070000</b>	<b>Summe Ausgaben</b>	<b>4.430,20</b>	<b>7.000,00</b>	<b>7.000,00</b>	<b>0,00</b>	<b>-100,00</b>	<b>0,00</b>	<b>0,00</b>	<b>0,00</b>	<b>0,00</b>	<b>0,00</b>	<b>0,00</b>
<b>080000</b>	<b>Pensionen (soweit nicht aufgeteilt)</b>											
	751000 Lfd. Transf. an Länder	2.377,49	2.700,00	2.700,00	2.700,00	0,00	2.700,00	0,00	2.700,00	0,00	2.700,00	0,00
<b>080000</b>	<b>Summe Ausgaben</b>	<b>2.377,49</b>	<b>2.700,00</b>	<b>2.700,00</b>	<b>2.700,00</b>	<b>0,00</b>	<b>2.700,00</b>	<b>0,00</b>	<b>2.700,00</b>	<b>0,00</b>	<b>2.700,00</b>	<b>0,00</b>
<b>091000</b>	<b>Personalausbildung und Personalfortbildu</b>											
	728000 Entgelte für sonstige Leistungen	5.355,01	10.000,00	5.000,00	2.000,00	-60,00	2.000,00	0,00	2.000,00	0,00	2.000,00	0,00
<b>091000</b>	<b>Summe Ausgaben</b>	<b>5.355,01</b>	<b>10.000,00</b>	<b>5.000,00</b>	<b>2.000,00</b>	<b>-60,00</b>	<b>2.000,00</b>	<b>0,00</b>	<b>2.000,00</b>	<b>0,00</b>	<b>2.000,00</b>	<b>0,00</b>
<b>094000</b>	<b>Gemeinschaftspflege</b>											
	728000 Entgelte für sonstige Leistungen	2.766,00	8.500,00	6.500,00	8.500,00	30,77	6.500,00	-23,53	8.500,00	30,77	6.500,00	-23,53
<b>094000</b>	<b>Summe Ausgaben</b>	<b>2.766,00</b>	<b>8.500,00</b>	<b>6.500,00</b>	<b>8.500,00</b>	<b>30,77</b>	<b>6.500,00</b>	<b>-23,53</b>	<b>8.500,00</b>	<b>30,77</b>	<b>6.500,00</b>	<b>-23,53</b>

**Mittelfristiger Finanzplan 2019**  
**Ordentlicher Haushalt**

Fonds	Bezeichnung	Soll 2017	VA 2018	VA 2019	MFP 2020	%	MFP 2021	%	MFP 2022	%	MFP 2023	%
<b>1</b>	<b>Öffentl. Ordnung und Sicherheit</b>											
<b>131000</b>	<b>Bau- und Feuerpolizei</b>											
	803000 Veräußerung von Handelswaren	52,00	100,00	100,00	100,00	0,00	100,00	0,00	100,00	0,00	0,00	-100,00
<b>131000</b>	<b>Summe Einnahmen</b>	<b>52,00</b>	<b>100,00</b>	<b>100,00</b>	<b>100,00</b>	<b>0,00</b>	<b>100,00</b>	<b>0,00</b>	<b>100,00</b>	<b>0,00</b>	<b>0,00</b>	<b>-100,00</b>
	403000 Handelswaren	85,38	100,00	100,00	100,00	0,00	100,00	0,00	100,00	0,00	100,00	0,00
	457000 Druckwerke	0,00	100,00	100,00	100,00	0,00	100,00	0,00	100,00	0,00	100,00	0,00
	728000 Entgelte für sonstige Leistungen	1.428,34	2.000,00	2.000,00	2.000,00	0,00	2.000,00	0,00	2.000,00	0,00	2.000,00	0,00
<b>131000</b>	<b>Summe Ausgaben</b>	<b>1.513,72</b>	<b>2.200,00</b>	<b>2.200,00</b>	<b>2.200,00</b>	<b>0,00</b>	<b>2.200,00</b>	<b>0,00</b>	<b>2.200,00</b>	<b>0,00</b>	<b>2.200,00</b>	<b>0,00</b>
<b>133000</b>	<b>Veterinärpolizei</b>											
	720510 Interne Leistungsv. Pers. Bauhof	776,49	800,00	1.000,00	1.000,00	0,00	1.000,00	0,00	1.000,00	0,00	1.000,00	0,00
<b>133000</b>	<b>Summe Ausgaben</b>	<b>776,49</b>	<b>800,00</b>	<b>1.000,00</b>	<b>1.000,00</b>	<b>0,00</b>	<b>1.000,00</b>	<b>0,00</b>	<b>1.000,00</b>	<b>0,00</b>	<b>1.000,00</b>	<b>0,00</b>



**Mittelfristiger Finanzplan 2019**  
**Ordentlicher Haushalt**

Fonds	Bezeichnung	Soll 2017	VA 2018	VA 2019	MFP 2020	%	MFP 2021	%	MFP 2022	%	MFP 2023	%
<b>163000</b>	<b>Freiwillige Feuerwehr Ligest</b>											
	829000 Sonstige Einnahmen	4.496,22	0,00	0,00	0,00	0,00	0,00	0,00	0,00	0,00	0,00	0,00
<b>163000</b>	<b>Summe Einnahmen</b>	<b>4.496,22</b>	<b>0,00</b>	<b>0,00</b>	<b>0,00</b>	<b>0,00</b>	<b>0,00</b>	<b>0,00</b>	<b>0,00</b>	<b>0,00</b>	<b>0,00</b>	<b>0,00</b>
	346000 Investitionsdarlehen von Finanz.unt.	3.430,56	3.400,00	3.600,00	3.600,00	0,00	3.600,00	0,00	3.700,00	2,78	3.800,00	2,70
	400000 Geringwertige Wirtschaftsg. Anlageverm	126,24	0,00	0,00	0,00	0,00	0,00	0,00	0,00	0,00	0,00	0,00
	617000 Instandhaltung von Fahrzeugen	305,76	0,00	0,00	0,00	0,00	0,00	0,00	0,00	0,00	0,00	0,00
	650000 Zinsen für Finanzschulden - Inland	1.338,16	1.200,00	1.200,00	1.100,00	-8,33	1.000,00	-9,09	1.000,00	0,00	1.000,00	0,00
	720510 Interne Leistungsv. Pers. Bauhof	0,00	700,00	700,00	700,00	0,00	700,00	0,00	700,00	0,00	700,00	0,00
	754000 Lfd. Transferz. an son. Tr. ö. Rechts	1.569,67	1.600,00	1.700,00	1.700,00	0,00	1.700,00	0,00	1.700,00	0,00	1.700,00	0,00
	754010 Lfd. Transferz. an son. Tr. ö. Rechts	36.532,54	44.100,00	45.600,00	45.600,00	0,00	45.600,00	0,00	45.600,00	0,00	45.600,00	0,00
	754100 Lfd. Transferz. an son. Tr. ö. Rechts	2.557,61	2.600,00	2.700,00	2.700,00	0,00	2.700,00	0,00	2.700,00	0,00	2.700,00	0,00
<b>163000</b>	<b>Summe Ausgaben</b>	<b>45.860,54</b>	<b>53.600,00</b>	<b>55.500,00</b>	<b>55.400,00</b>	<b>-0,18</b>	<b>55.300,00</b>	<b>-0,18</b>	<b>55.400,00</b>	<b>0,18</b>	<b>55.500,00</b>	<b>0,18</b>

**Mittelfristiger Finanzplan 2019**  
**Ordentlicher Haushalt**

Fonds	Bezeichnung	Soll 2017	VA 2018	VA 2019	MFP 2020	%	MFP 2021	%	MFP 2022	%	MFP 2023	%
<b>163100 Freiwillige Feuerwehr Steinberg</b>												
	829000 Sonstige Einnahmen	0,00	100,00	100,00	100,00	0,00	100,00	0,00	100,00	0,00	0,00	-100,00
<b>163100</b>	<b>Summe Einnahmen</b>	<b>0,00</b>	<b>100,00</b>	<b>100,00</b>	<b>100,00</b>	<b>0,00</b>	<b>100,00</b>	<b>0,00</b>	<b>100,00</b>	<b>0,00</b>	<b>0,00</b>	<b>-100,00</b>
	346000 Investitionsdarlehen von Finanz.unt.	20.667,00	13.900,00	14.000,00	20.100,00	43,57	20.200,00	0,50	20.300,00	0,50	20.400,00	0,49
	400000 Geringwertige Wirtschaftsg. Anlageverm	378,92	0,00	0,00	0,00	0,00	0,00	0,00	0,00	0,00	0,00	0,00
	617000 Instandhaltung von Fahrzeugen	3.028,36	0,00	0,00	0,00	0,00	0,00	0,00	0,00	0,00	0,00	0,00
	631000 Telekommunikationsdienste	11,46	0,00	0,00	0,00	0,00	0,00	0,00	0,00	0,00	0,00	0,00
	650000 Zinsen für Finanzschulden - Inland	1.130,82	600,00	500,00	1.100,00	120,00	1.000,00	-9,09	900,00	-10,00	800,00	-11,11
	701000 Pachtzinse	30.097,21	27.800,00	27.800,00	27.800,00	0,00	27.800,00	0,00	27.800,00	0,00	27.800,00	0,00
	720510 Interne Leistunsv. Pers. Bauhof	0,00	600,00	600,00	600,00	0,00	600,00	0,00	600,00	0,00	600,00	0,00
	754010 Lfd. Transferz. an son. Tr. ö. Rechts	28.766,16	30.900,00	31.600,00	31.600,00	0,00	31.600,00	0,00	31.600,00	0,00	31.600,00	0,00
	754100 Lfd. Transferz. an son. Tr. ö. Rechts	2.557,60	0,00	0,00	0,00	0,00	0,00	0,00	0,00	0,00	0,00	0,00
	755000 Lfd. Transferz. an Unternehmungen	19.200,00	21.000,00	21.000,00	21.000,00	0,00	21.000,00	0,00	21.000,00	0,00	21.000,00	0,00
<b>163100</b>	<b>Summe Ausgaben</b>	<b>105.837,53</b>	<b>94.800,00</b>	<b>95.500,00</b>	<b>102.200,00</b>	<b>7,02</b>	<b>102.200,00</b>	<b>0,00</b>	<b>102.200,00</b>	<b>0,00</b>	<b>102.200,00</b>	<b>0,00</b>
<b>180000 Zivilschutz</b>												
	726000 Mitgliedsbeiträge an Institutionen	326,20	400,00	400,00	400,00	0,00	400,00	0,00	400,00	0,00	400,00	0,00
<b>180000</b>	<b>Summe Ausgaben</b>	<b>326,20</b>	<b>400,00</b>	<b>400,00</b>	<b>400,00</b>	<b>0,00</b>	<b>400,00</b>	<b>0,00</b>	<b>400,00</b>	<b>0,00</b>	<b>400,00</b>	<b>0,00</b>

**Mittelfristiger Finanzplan 2019**  
**Ordentlicher Haushalt**

Fonds	Bezeichnung	Soll 2017	VA 2018	VA 2019	MFP 2020	%	MFP 2021	%	MFP 2022	%	MFP 2023	%
<b>2</b>	<b>Unterricht,Erziehung,Sport,Wissenschaft</b>											
<b>210000</b>	<b>Allgemeinbildende Pflichtschulen, gemein</b>											
	751000 Lfd. Transferz. an Länder	377,44	2.300,00	100,00	100,00	0,00	100,00	0,00	100,00	0,00	100,00	0,00
<b>210000</b>	<b>Summe Ausgaben</b>	<b>377,44</b>	<b>2.300,00</b>	<b>100,00</b>	<b>100,00</b>	<b>0,00</b>	<b>100,00</b>	<b>0,00</b>	<b>100,00</b>	<b>0,00</b>	<b>100,00</b>	<b>0,00</b>

**Mittelfristiger Finanzplan 2019**  
**Ordentlicher Haushalt**

Fonds	Bezeichnung	Soll 2017	VA 2018	VA 2019	MFP 2020	%	MFP 2021	%	MFP 2022	%	MFP 2023	%
<b>211000</b>	<b>Volksschule Ligist</b>											
810000	Leistungserlöse	29.444,90	22.000,00	22.000,00	22.000,00	0,00	22.000,00	0,00	22.000,00	0,00	22.000,00	0,00
810100	Leistungserlöse	2.295,00	1.800,00	1.800,00	1.800,00	0,00	1.800,00	0,00	1.800,00	0,00	1.800,00	0,00
817000	Kostenersätze für son. Leistungen	68.094,26	84.400,00	67.600,00	67.600,00	0,00	67.600,00	0,00	69.300,00	2,51	71.800,00	3,61
817090	Kostenersätze für son. Leistungen	58,20	0,00	0,00	0,00	0,00	0,00	0,00	0,00	0,00	0,00	0,00
817120	Kostenersätze für son. Leistungen	3.563,24	0,00	0,00	0,00	0,00	0,00	0,00	0,00	0,00	0,00	0,00
817130	Kostenersätze für son. Leistungen	0,00	0,00	1.800,00	1.800,00	0,00	1.800,00	0,00	1.800,00	0,00	1.800,00	0,00
817140	Kostenersätze für son. Leistungen	0,00	1.700,00	1.800,00	1.800,00	0,00	1.800,00	0,00	1.800,00	0,00	1.800,00	0,00
817160	Kostenersätze für son. Leistungen	1.781,62	1.700,00	1.800,00	1.800,00	0,00	1.800,00	0,00	1.800,00	0,00	1.800,00	0,00
824200	Einnahmen aus Vermietung u. Verpact	4.805,00	5.500,00	4.000,00	4.000,00	0,00	4.000,00	0,00	4.000,00	0,00	4.000,00	0,00
829000	Sonstige Einnahmen	60,00	100,00	100,00	100,00	0,00	100,00	0,00	100,00	0,00	100,00	0,00
829030	Sonstige Einnahmen	0,00	0,00	13.000,00	13.000,00	0,00	13.000,00	0,00	13.000,00	0,00	13.000,00	0,00
861000	Lfd. Transferz. von Ländern	12.000,00	12.000,00	12.000,00	12.000,00	0,00	12.000,00	0,00	12.000,00	0,00	12.000,00	0,00
<b>211000</b>	<b>Summe Einnahmen</b>	<b>122.102,22</b>	<b>129.200,00</b>	<b>125.900,00</b>	<b>125.900,00</b>	<b>0,00</b>	<b>125.900,00</b>	<b>0,00</b>	<b>127.600,00</b>	<b>1,35</b>	<b>130.100,00</b>	<b>1,96</b>
020000	Maschinen und maschinelle Anlagen	2.587,20	0,00	0,00	0,00	0,00	0,00	0,00	0,00	0,00	0,00	0,00
042000	Amtsausstattung	8.624,81	12.000,00	9.500,00	9.500,00	0,00	9.500,00	0,00	9.500,00	0,00	9.500,00	0,00
400000	Geringwertige Wirtschaftsg. Anlagever	7.764,11	2.500,00	5.000,00	2.500,00	-50,00	2.500,00	0,00	2.500,00	0,00	2.500,00	0,00
400100	Geringwertige Wirtschaftsg. Anlagever	1.979,68	2.000,00	2.000,00	2.000,00	0,00	2.000,00	0,00	2.000,00	0,00	2.000,00	0,00
430100	Lebensmittel	257,28	300,00	300,00	300,00	0,00	300,00	0,00	300,00	0,00	300,00	0,00
452000	Treibstoffe	62,50	100,00	100,00	100,00	0,00	100,00	0,00	100,00	0,00	100,00	0,00
454000	Reinigungsmittel	6.067,18	5.600,00	5.600,00	5.600,00	0,00	5.600,00	0,00	5.600,00	0,00	5.600,00	0,00
456000	Schreib-, Zeichen- und son. Büromittel	5.856,03	5.000,00	5.000,00	5.000,00	0,00	5.000,00	0,00	5.000,00	0,00	5.000,00	0,00
456100	Schreib-, Zeichen- und son. Büromittel	1.180,98	1.200,00	1.200,00	1.200,00	0,00	1.200,00	0,00	1.200,00	0,00	1.200,00	0,00
457000	Druckwerke	2.578,34	2.500,00	2.500,00	2.500,00	0,00	2.500,00	0,00	2.500,00	0,00	2.500,00	0,00

**Mittelfristiger Finanzplan 2019**  
**Ordentlicher Haushalt**

Fonds	Bezeichnung	Soll 2017	VA 2018	VA 2019	MFP 2020	%	MFP 2021	%	MFP 2022	%	MFP 2023	%
458000	Mittel zur. ärztlichen Betreuung	113,10	200,00	200,00	200,00	0,00	200,00	0,00	200,00	0,00	200,00	0,00
510000	Geldbezüge d. Vertragsbed. der Verw.	33.243,94	43.900,00	35.700,00	36.500,00	2,24	37.700,00	3,29	38.600,00	2,39	39.700,00	2,85
511000	Geldb. Vertragsbed. in handw. Verwen	72.234,58	78.400,00	71.800,00	73.300,00	2,09	74.800,00	2,05	76.600,00	2,41	78.500,00	2,48
523000	Geldb. der nicht ganzj. besch. Arbeiter	6.597,50	2.000,00	2.000,00	2.000,00	0,00	2.000,00	0,00	2.000,00	0,00	2.000,00	0,00
560000	Reisegebühren	235,72	200,00	300,00	300,00	0,00	300,00	0,00	300,00	0,00	100,00	-66,67
565000	Mehrleistungsvergütungen	3.576,29	4.000,00	7.700,00	3.800,00	-50,65	3.900,00	2,63	4.000,00	2,56	4.100,00	2,50
566000	Zuwendungen aus Anlass v. Dienstjubi	0,00	0,00	0,00	0,00	0,00	0,00	0,00	0,00	0,00	4.000,00	
580000	Dienstgeberbeiträge FLAF	4.723,37	5.000,00	4.300,00	4.400,00	2,33	4.500,00	2,27	3.300,00	-26,67	3.200,00	-3,03
581000	Sonstige Dienstgeberbeiträge	22.418,88	23.400,00	22.300,00	22.800,00	2,24	23.400,00	2,63	24.000,00	2,56	25.400,00	5,83
590000	Freiwillige Sozialleistungen (nur Parl.)	400,00	500,00	500,00	500,00	0,00	500,00	0,00	500,00	0,00	500,00	0,00
600000	Strom	8.842,20	9.000,00	9.000,00	9.000,00	0,00	9.000,00	0,00	9.000,00	0,00	9.000,00	0,00
603000	Wärme	19.282,05	22.000,00	25.000,00	25.000,00	0,00	25.000,00	0,00	25.000,00	0,00	25.000,00	0,00
614000	Instandhaltung von Gebäuden	17.092,71	9.000,00	9.000,00	9.000,00	0,00	9.000,00	0,00	9.000,00	0,00	9.000,00	0,00
616000	Instandhaltung von Maschinen u. Anlaç	1.383,30	1.500,00	1.500,00	1.500,00	0,00	1.500,00	0,00	1.500,00	0,00	1.500,00	0,00
630000	Postdienste	180,99	200,00	200,00	200,00	0,00	200,00	0,00	200,00	0,00	200,00	0,00
631000	Telekommunikationsdienste	829,40	1.000,00	1.500,00	1.500,00	0,00	1.500,00	0,00	1.500,00	0,00	1.500,00	0,00
670000	Versicherungen	2.990,33	3.000,00	3.000,00	3.000,00	0,00	3.100,00	3,33	3.100,00	0,00	3.000,00	-3,23
700000	Mietzinse	2.059,92	2.100,00	2.100,00	2.100,00	0,00	2.100,00	0,00	2.100,00	0,00	2.100,00	0,00
711000	Gebühren für die Benützung gem. FAG	3.641,04	3.700,00	3.700,00	3.700,00	0,00	3.700,00	0,00	3.700,00	0,00	3.700,00	0,00
720510	Interne Leistungsv. Pers. Bauhof	4.571,82	5.000,00	12.000,00	12.000,00	0,00	12.000,00	0,00	12.000,00	0,00	12.000,00	0,00
728000	Entgelte für sonstige Leistungen	7.150,81	5.000,00	8.000,00	8.000,00	0,00	8.000,00	0,00	8.000,00	0,00	8.000,00	0,00
729030	Sonstige Ausgaben	0,00	0,00	13.000,00	13.000,00	0,00	13.000,00	0,00	13.000,00	0,00	13.000,00	0,00
751000	Lfd. Transferz. an Länder	13.105,19	13.200,00	12.700,00	12.700,00	0,00	12.700,00	0,00	12.700,00	0,00	12.700,00	0,00
757000	Lfd. Transferz. an priv. Organisationen	4.935,00	8.000,00	5.000,00	5.000,00	0,00	5.000,00	0,00	5.000,00	0,00	5.000,00	0,00
<b>211000</b>	<b>Summe Ausgaben</b>	<b>266.566,25</b>	<b>271.500,00</b>	<b>281.700,00</b>	<b>278.200,00</b>	<b>-1,24</b>	<b>281.800,00</b>	<b>1,29</b>	<b>284.000,00</b>	<b>0,78</b>	<b>292.100,00</b>	<b>2,85</b>

**Mittelfristiger Finanzplan 2019**  
**Ordentlicher Haushalt**

Fonds	Bezeichnung	Soll 2017	VA 2018	VA 2019	MFP 2020	%	MFP 2021	%	MFP 2022	%	MFP 2023	%
<b>211200</b>	<b>Volksschulen</b>											
	720100 Kostenbeiträge für Leistungen	8.871,96	5.700,00	17.400,00	17.400,00	0,00	17.400,00	0,00	17.400,00	0,00	17.400,00	0,00
<b>211200</b>	<b>Summe Ausgaben</b>	<b>8.871,96</b>	<b>5.700,00</b>	<b>17.400,00</b>	<b>17.400,00</b>	<b>0,00</b>	<b>17.400,00</b>	<b>0,00</b>	<b>17.400,00</b>	<b>0,00</b>	<b>17.400,00</b>	<b>0,00</b>
<b>212000</b>	<b>Neue Mittelschule</b>											
	346000 Investitionsdarlehen von Finanz.unt.	3.144,69	3.200,00	3.300,00	3.300,00	0,00	3.400,00	3,03	3.400,00	0,00	3.500,00	2,94
	650000 Zinsen für Finanzschulden - Inland	1.229,41	1.200,00	1.100,00	1.100,00	0,00	1.000,00	-9,09	900,00	-10,00	900,00	0,00
	720000 Kostenbeiträge für Leistungen	133.217,52	129.600,00	135.300,00	135.300,00	0,00	135.300,00	0,00	135.300,00	0,00	135.300,00	0,00
	720010 Kostenbeiträge für Leistungen	10.014,49	14.000,00	26.700,00	26.700,00	0,00	26.700,00	0,00	26.700,00	0,00	26.700,00	0,00
<b>212000</b>	<b>Summe Ausgaben</b>	<b>147.606,11</b>	<b>148.000,00</b>	<b>166.400,00</b>	<b>166.400,00</b>	<b>0,00</b>	<b>166.400,00</b>	<b>0,00</b>	<b>166.300,00</b>	<b>-0,06</b>	<b>166.400,00</b>	<b>0,06</b>
<b>214000</b>	<b>Polytechnische Schulen</b>											
	720000 Kostenbeiträge für Leistungen	17.325,98	7.700,00	7.000,00	7.000,00	0,00	7.000,00	0,00	7.000,00	0,00	7.000,00	0,00
<b>214000</b>	<b>Summe Ausgaben</b>	<b>17.325,98</b>	<b>7.700,00</b>	<b>7.000,00</b>	<b>7.000,00</b>	<b>0,00</b>	<b>7.000,00</b>	<b>0,00</b>	<b>7.000,00</b>	<b>0,00</b>	<b>7.000,00</b>	<b>0,00</b>
<b>215000</b>	<b>Allgemeinbildende höhere Schulen</b>											
	720000 Kostenbeiträge für Leistungen	4.200,00	4.200,00	6.300,00	6.300,00	0,00	6.300,00	0,00	6.300,00	0,00	6.300,00	0,00
<b>215000</b>	<b>Summe Ausgaben</b>	<b>4.200,00</b>	<b>4.200,00</b>	<b>6.300,00</b>	<b>6.300,00</b>	<b>0,00</b>	<b>6.300,00</b>	<b>0,00</b>	<b>6.300,00</b>	<b>0,00</b>	<b>6.300,00</b>	<b>0,00</b>

**Mittelfristiger Finanzplan 2019**  
**Ordentlicher Haushalt**

Fonds	Bezeichnung	Soll 2017	VA 2018	VA 2019	MFP 2020	%	MFP 2021	%	MFP 2022	%	MFP 2023	%
<b>220000</b>	<b>Berufsbildende Pflichtschulen</b>											
	751000 Lfd. Transferz. an Länder	540,00	1.500,00	1.000,00	1.000,00	0,00	1.000,00	0,00	1.000,00	0,00	1.000,00	0,00
<b>220000</b>	<b>Summe Ausgaben</b>	<b>540,00</b>	<b>1.500,00</b>	<b>1.000,00</b>	<b>1.000,00</b>	<b>0,00</b>	<b>1.000,00</b>	<b>0,00</b>	<b>1.000,00</b>	<b>0,00</b>	<b>1.000,00</b>	<b>0,00</b>
<b>232000</b>	<b>Schülerbetreuung</b>											
	768000 Son. lfd. Transferz. an priv. Haushalte	3.459,57	2.000,00	2.000,00	2.000,00	0,00	2.000,00	0,00	2.000,00	0,00	2.000,00	0,00
<b>232000</b>	<b>Summe Ausgaben</b>	<b>3.459,57</b>	<b>2.000,00</b>	<b>2.000,00</b>	<b>2.000,00</b>	<b>0,00</b>	<b>2.000,00</b>	<b>0,00</b>	<b>2.000,00</b>	<b>0,00</b>	<b>2.000,00</b>	<b>0,00</b>

**Mittelfristiger Finanzplan 2019**  
**Ordentlicher Haushalt**

Fonds	Bezeichnung	Soll 2017	VA 2018	VA 2019	MFP 2020	%	MFP 2021	%	MFP 2022	%	MFP 2023	%
<b>240000</b>	<b>Kindergarten Unterwald</b>											
810000	Leistungserlöse	7.977,08	9.500,00	18.400,00	18.400,00	0,00	18.400,00	0,00	18.400,00	0,00	18.400,00	0,00
817000	Kostensätze für son. Leistungen	6.603,63	7.300,00	6.600,00	6.600,00	0,00	6.600,00	0,00	6.600,00	0,00	6.600,00	0,00
824000	Einnahmen aus Vermietung u. Verpact	835,46	700,00	1.000,00	1.000,00	0,00	1.000,00	0,00	1.000,00	0,00	1.000,00	0,00
824100	Einnahmen aus Vermietung u. Verpact	6.157,44	7.600,00	6.500,00	6.500,00	0,00	6.500,00	0,00	6.500,00	0,00	6.500,00	0,00
824300	Einnahmen aus Betriebskosten	1.738,44	1.500,00	500,00	500,00	0,00	500,00	0,00	500,00	0,00	500,00	0,00
829000	Sonstige Einnahmen	4.624,03	100,00	100,00	100,00	0,00	100,00	0,00	100,00	0,00	100,00	0,00
861000	Lfd. Transferz. von Ländern	31.708,76	35.900,00	36.800,00	37.500,00	1,90	38.300,00	2,13	39.000,00	1,83	39.900,00	2,31
861900	Ersatz Kindergartenelternbeiträge	21.731,95	16.500,00	12.000,00	12.000,00	0,00	12.000,00	0,00	12.000,00	0,00	12.000,00	0,00
<b>240000</b>	<b>Summe Einnahmen</b>	<b>81.376,79</b>	<b>79.100,00</b>	<b>81.900,00</b>	<b>82.600,00</b>	<b>0,85</b>	<b>83.400,00</b>	<b>0,97</b>	<b>84.100,00</b>	<b>0,84</b>	<b>85.000,00</b>	<b>1,07</b>
043000	Betriebsausstattung	533,26	0,00	0,00	0,00	0,00	0,00	0,00	0,00	0,00	0,00	0,00
400000	Geringwertige Wirtschaftsg. Anlagever.	2.202,68	1.100,00	1.400,00	1.100,00	-21,43	1.100,00	0,00	1.100,00	0,00	1.100,00	0,00
430000	Lebensmittel	303,11	400,00	400,00	400,00	0,00	400,00	0,00	400,00	0,00	400,00	0,00
451000	Brennstoffe	5.699,10	8.000,00	8.000,00	8.000,00	0,00	8.000,00	0,00	8.000,00	0,00	8.000,00	0,00
452000	Treibstoffe	0,00	100,00	100,00	100,00	0,00	100,00	0,00	100,00	0,00	100,00	0,00
454000	Reinigungsmittel	422,69	700,00	700,00	700,00	0,00	700,00	0,00	700,00	0,00	700,00	0,00
456000	Schreib-, Zeichen- und son. Büromittel	1.310,45	1.000,00	1.500,00	1.500,00	0,00	1.500,00	0,00	1.500,00	0,00	1.500,00	0,00
457000	Druckwerke	96,99	200,00	300,00	300,00	0,00	300,00	0,00	300,00	0,00	300,00	0,00
510000	Geldbezüge d. Vertragsbed. der Verw.	48.226,81	48.600,00	51.400,00	52.400,00	1,95	54.100,00	3,24	55.600,00	2,77	57.400,00	3,24
511000	Geldb. Vertragsbed. in handw. Verwen	21.440,01	23.900,00	18.700,00	19.200,00	2,67	19.600,00	2,08	20.100,00	2,55	20.600,00	2,49
560000	Reisegebühren	379,17	300,00	300,00	300,00	0,00	300,00	0,00	300,00	0,00	0,00	-100,00
565000	Mehrleistungsvergütungen	13,96	0,00	0,00	0,00	0,00	0,00	0,00	0,00	0,00	0,00	0,00
566000	Zuwendungen aus Anlass v. Dienstjubi	0,00	2.700,00	0,00	0,00	0,00	0,00	0,00	0,00	0,00	0,00	0,00
580000	Dienstgeberbeiträge FLAF	2.649,90	2.900,00	2.500,00	2.600,00	4,00	2.700,00	3,85	2.500,00	-7,41	2.200,00	-12,00



**Mittelfristiger Finanzplan 2019**  
**Ordentlicher Haushalt**

Fonds	Bezeichnung	Soll 2017	VA 2018	VA 2019	MFP 2020	%	MFP 2021	%	MFP 2022	%	MFP 2023	%
581000	Sonstige Dienstgeberbeiträge	14.444,13	15.400,00	14.500,00	14.800,00	2,07	15.200,00	2,70	15.600,00	2,63	16.000,00	2,56
590000	Freiwillige Sozialleistungen (nur Parl.)	306,00	400,00	400,00	400,00	0,00	400,00	0,00	400,00	0,00	400,00	0,00
600000	Strom	1.983,67	2.000,00	2.000,00	2.000,00	0,00	2.000,00	0,00	2.000,00	0,00	2.000,00	0,00
614000	Instandhaltung von Gebäuden	28.488,45	6.000,00	4.000,00	3.000,00	-25,00	3.000,00	0,00	3.000,00	0,00	3.000,00	0,00
620000	Personen- und Gütertransporte	23.481,20	27.000,00	24.000,00	24.000,00	0,00	24.000,00	0,00	24.000,00	0,00	24.000,00	0,00
631000	Telekommunikationsdienste	165,48	200,00	200,00	200,00	0,00	200,00	0,00	200,00	0,00	200,00	0,00
670000	Versicherungen	650,48	700,00	700,00	700,00	0,00	700,00	0,00	700,00	0,00	700,00	0,00
700000	Mietzinse	562,09	600,00	800,00	800,00	0,00	800,00	0,00	800,00	0,00	800,00	0,00
710000	Öffentliche Abgaben ohne Geb. gem. F	34,78	100,00	200,00	200,00	0,00	200,00	0,00	200,00	0,00	200,00	0,00
711000	Gebühren für die Benützung gem. FAG	756,54	700,00	700,00	700,00	0,00	700,00	0,00	700,00	0,00	700,00	0,00
720010	Kostenbeiträge für Leistungen	800,00	800,00	800,00	800,00	0,00	800,00	0,00	800,00	0,00	800,00	0,00
720510	Interne Leistungsv. Pers. Bauhof	1.080,34	2.000,00	7.000,00	7.000,00	0,00	7.000,00	0,00	7.000,00	0,00	7.000,00	0,00
728000	Entgelte für sonstige Leistungen	214,56	400,00	400,00	400,00	0,00	400,00	0,00	400,00	0,00	400,00	0,00
751000	Lfd. Transferz. an Länder	7.569,30	7.800,00	8.400,00	8.400,00	0,00	8.400,00	0,00	8.400,00	0,00	8.400,00	0,00
<b>240000</b>	<b>Summe Ausgaben</b>	<b>163.815,15</b>	<b>154.000,00</b>	<b>149.400,00</b>	<b>150.000,00</b>	<b>0,40</b>	<b>152.600,00</b>	<b>1,73</b>	<b>154.800,00</b>	<b>1,44</b>	<b>156.900,00</b>	<b>1,36</b>

**Mittelfristiger Finanzplan 2019**  
**Ordentlicher Haushalt**

Fonds	Bezeichnung	Soll 2017	VA 2018	VA 2019	MFP 2020	%	MFP 2021	%	MFP 2022	%	MFP 2023	%
<b>240100</b>	<b>Kindergarten Ligist</b>											
810000	Leistungserlöse	25.621,83	22.500,00	30.700,00	30.700,00	0,00	30.700,00	0,00	30.700,00	0,00	30.700,00	0,00
824000	Einnahmen aus Vermietung u. Verpact	218,20	400,00	200,00	200,00	0,00	200,00	0,00	200,00	0,00	200,00	0,00
824100	Einnahmen aus Vermietung u. Verpact	0,00	200,00	200,00	200,00	0,00	200,00	0,00	200,00	0,00	200,00	0,00
824200	Einnahmen aus Vermietung u. Verpact	9.334,96	9.600,00	4.500,00	4.500,00	0,00	4.500,00	0,00	4.500,00	0,00	4.500,00	0,00
824300	Einnahmen aus Betriebskosten	0,00	0,00	4.500,00	4.500,00	0,00	4.500,00	0,00	4.500,00	0,00	4.500,00	0,00
829000	Sonstige Einnahmen	1.090,37	0,00	100,00	100,00	0,00	100,00	0,00	100,00	0,00	100,00	0,00
829030	Sonstige Einnahmen	0,00	0,00	5.500,00	5.500,00	0,00	5.500,00	0,00	5.500,00	0,00	5.500,00	0,00
861000	Lfd. Transferz. von Ländern	56.266,69	64.000,00	65.100,00	66.400,00	2,00	67.700,00	1,96	69.000,00	1,92	70.500,00	2,17
861010	Lfd. Transferz. von Ländern	1.813,30	0,00	0,00	0,00	0,00	0,00	0,00	0,00	0,00	0,00	0,00
861900	Ersatz Kindergartenelternbeiträge	46.408,66	55.300,00	40.600,00	40.600,00	0,00	40.600,00	0,00	40.600,00	0,00	40.600,00	0,00
<b>240100</b>	<b>Summe Einnahmen</b>	<b>140.754,01</b>	<b>152.000,00</b>	<b>151.400,00</b>	<b>152.700,00</b>	<b>0,86</b>	<b>154.000,00</b>	<b>0,85</b>	<b>155.300,00</b>	<b>0,84</b>	<b>156.800,00</b>	<b>0,97</b>
043000	Betriebsausstattung	218,33	0,00	0,00	0,00	0,00	0,00	0,00	0,00	0,00	0,00	0,00
400000	Geringwertige Wirtschaftsg. Anlagever	4.225,82	2.000,00	6.000,00	2.000,00	-66,67	2.000,00	0,00	2.000,00	0,00	2.000,00	0,00
430000	Lebensmittel	859,98	800,00	800,00	800,00	0,00	800,00	0,00	800,00	0,00	800,00	0,00
454000	Reinigungsmittel	1.161,39	1.400,00	1.400,00	1.400,00	0,00	1.400,00	0,00	1.400,00	0,00	1.400,00	0,00
456000	Schreib-, Zeichen- und son. Büromittel	1.245,23	1.500,00	1.500,00	1.500,00	0,00	1.500,00	0,00	1.500,00	0,00	1.500,00	0,00
457000	Druckwerke	114,88	200,00	200,00	200,00	0,00	200,00	0,00	200,00	0,00	200,00	0,00
510000	Geldbezüge d. Vertragsbed. der Verw.	122.104,42	127.900,00	133.900,00	138.600,00	3,51	142.800,00	3,03	148.200,00	3,78	152.800,00	3,10
510100	Geldbezüge d. Vertragsbed. der Verw.	1.813,30	0,00	0,00	0,00	0,00	0,00	0,00	0,00	0,00	0,00	0,00
511000	Geldb. Vertragsbed. in handw. Verwen	17.614,84	15.900,00	12.600,00	13.000,00	3,17	13.300,00	2,31	13.600,00	2,26	13.800,00	1,47
523000	Geldb. der nicht ganzj. besch. Arbeiter	875,00	700,00	700,00	700,00	0,00	700,00	0,00	700,00	0,00	700,00	0,00
560000	Reisegebühren	475,63	300,00	200,00	200,00	0,00	200,00	0,00	200,00	0,00	200,00	0,00
565000	Mehrleistungsvergütungen	3.068,58	2.000,00	3.300,00	3.500,00	6,06	3.600,00	2,86	3.800,00	5,56	3.900,00	2,63

**Mittelfristiger Finanzplan 2019**  
**Ordentlicher Haushalt**

Fonds	Bezeichnung	Soll 2017	VA 2018	VA 2019	MFP 2020	%	MFP 2021	%	MFP 2022	%	MFP 2023	%
580000	Dienstgeberbeiträge FLAF	5.875,66	5.900,00	5.800,00	6.000,00	3,45	6.200,00	3,33	6.400,00	3,23	6.600,00	3,13
581000	Sonstige Dienstgeberbeiträge	28.564,37	28.600,00	29.900,00	30.900,00	3,34	31.800,00	2,91	33.000,00	3,77	34.000,00	3,03
590000	Freiwillige Sozialleistungen (nur Barl.)	866,00	900,00	900,00	900,00	0,00	900,00	0,00	900,00	0,00	900,00	0,00
600000	Strom	1.036,48	1.100,00	1.100,00	1.100,00	0,00	1.100,00	0,00	1.100,00	0,00	1.100,00	0,00
603000	Wärme	5.153,27	6.000,00	6.000,00	6.000,00	0,00	6.000,00	0,00	6.000,00	0,00	6.000,00	0,00
614000	Instandhaltung von Gebäuden	3.985,67	2.000,00	5.000,00	2.000,00	-60,00	2.000,00	0,00	2.000,00	0,00	2.000,00	0,00
631000	Telekommunikationsdienste	182,26	200,00	200,00	200,00	0,00	200,00	0,00	200,00	0,00	200,00	0,00
670000	Versicherungen	361,80	400,00	400,00	400,00	0,00	400,00	0,00	400,00	0,00	400,00	0,00
700000	Mietzinse	31,38	300,00	300,00	300,00	0,00	300,00	0,00	300,00	0,00	300,00	0,00
710000	Öffentliche Abgaben ohne Geb. gem. F	37,80	100,00	100,00	100,00	0,00	100,00	0,00	100,00	0,00	100,00	0,00
711000	Gebühren für die Benützung gem. FAG	804,31	1.700,00	1.500,00	1.500,00	0,00	1.500,00	0,00	1.500,00	0,00	1.500,00	0,00
720510	Interne Leistungsv. Pers. Bauhof	0,00	1.000,00	4.000,00	4.000,00	0,00	4.000,00	0,00	4.000,00	0,00	4.000,00	0,00
728000	Entgelte für sonstige Leistungen	1.590,31	500,00	1.000,00	500,00	-50,00	500,00	0,00	500,00	0,00	500,00	0,00
729030	Sonstige Ausgaben	0,00	0,00	5.500,00	5.500,00	0,00	5.500,00	0,00	5.500,00	0,00	5.500,00	0,00
751000	Lfd. Transferz. an Länder	16.714,19	16.200,00	16.800,00	16.800,00	0,00	16.800,00	0,00	16.800,00	0,00	16.800,00	0,00
<b>240100</b>	<b>Summe Ausgaben</b>	<b>218.980,90</b>	<b>217.600,00</b>	<b>239.100,00</b>	<b>238.100,00</b>	<b>-0,42</b>	<b>243.800,00</b>	<b>2,39</b>	<b>251.100,00</b>	<b>2,99</b>	<b>257.200,00</b>	<b>2,43</b>

**Mittelfristiger Finanzplan 2019**  
**Ordentlicher Haushalt**

Fonds	Bezeichnung	Soll 2017	VA 2018	VA 2019	MFP 2020	%	MFP 2021	%	MFP 2022	%	MFP 2023	%
<b>240200</b>	<b>Kinderkrippe</b>											
	824000 Einnahmen aus Vermietung u. Verpact	7.636,08	7.700,00	7.700,00	7.700,00	0,00	7.700,00	0,00	7.700,00	0,00	7.700,00	0,00
<b>240200</b>	<b>Summe Einnahmen</b>	<b>7.636,08</b>	<b>7.700,00</b>	<b>7.700,00</b>	<b>7.700,00</b>	<b>0,00</b>	<b>7.700,00</b>	<b>0,00</b>	<b>7.700,00</b>	<b>0,00</b>	<b>7.700,00</b>	<b>0,00</b>
	346000 Investitionsdarlehen von Finanz.unt.	11.365,52	11.500,00	11.800,00	11.900,00	0,85	12.100,00	1,68	12.400,00	2,48	12.600,00	1,61
	400000 Geringwertige Wirtschaftsg. Anlageverm.	0,00	100,00	100,00	100,00	0,00	100,00	0,00	100,00	0,00	100,00	0,00
	454000 Reinigungsmittel	0,00	300,00	300,00	300,00	0,00	300,00	0,00	300,00	0,00	300,00	0,00
	511000 Geldb. Vertragsbed. in handw. Verwen	11.750,89	12.100,00	8.500,00	8.800,00	3,53	8.900,00	1,14	9.200,00	3,37	9.400,00	2,17
	523000 Geldb. der nicht ganzj. besch. Arbeiter	0,00	500,00	500,00	500,00	0,00	500,00	0,00	500,00	0,00	500,00	0,00
	560000 Reisegebühren	268,93	100,00	100,00	100,00	0,00	100,00	0,00	100,00	0,00	100,00	0,00
	565000 Mehrleistungsvergütungen	13,96	0,00	100,00	100,00	0,00	100,00	0,00	100,00	0,00	100,00	0,00
	580000 Dienstgeberbeiträge FLAF	148,89	200,00	100,00	100,00	0,00	100,00	0,00	100,00	0,00	100,00	0,00
	581000 Sonstige Dienstgeberbeiträge	2.429,27	2.500,00	1.800,00	1.800,00	0,00	1.800,00	0,00	1.900,00	5,56	2.000,00	5,26
	600000 Strom	1.271,52	1.100,00	1.200,00	1.200,00	0,00	1.200,00	0,00	1.200,00	0,00	1.200,00	0,00
	603000 Wärme	1.740,91	1.500,00	1.500,00	1.500,00	0,00	1.500,00	0,00	1.500,00	0,00	1.500,00	0,00
	614000 Instandhaltung von Gebäuden	486,84	2.000,00	2.000,00	2.000,00	0,00	2.000,00	0,00	2.000,00	0,00	2.000,00	0,00
	650000 Zinsen für Finanzschulden - Inland	4.495,16	4.300,00	4.100,00	3.900,00	-4,88	3.600,00	-7,69	3.400,00	-5,56	3.200,00	-5,88
	670000 Versicherungen	455,30	500,00	500,00	500,00	0,00	500,00	0,00	500,00	0,00	500,00	0,00
	710000 Öffentliche Abgaben ohne Geb. gem. F	103,62	0,00	0,00	0,00	0,00	0,00	0,00	0,00	0,00	0,00	0,00
	711000 Gebühren für die Benützung gem. FAG	1.439,62	1.600,00	1.600,00	1.600,00	0,00	1.600,00	0,00	1.600,00	0,00	1.600,00	0,00
	720510 Interne Leistungsv. Pers. Bauhof	1.016,01	1.000,00	4.000,00	4.000,00	0,00	4.000,00	0,00	4.000,00	0,00	4.000,00	0,00
	728000 Entgelte für sonstige Leistungen	164,88	300,00	300,00	300,00	0,00	300,00	0,00	300,00	0,00	300,00	0,00
	751000 Lfd. Transferz. an Länder	934,00	1.000,00	1.400,00	1.400,00	0,00	1.400,00	0,00	1.400,00	0,00	1.400,00	0,00
	757000 Lfd. Transferz. an priv. Organisationen	62.839,47	60.000,00	72.300,00	73.700,00	1,94	75.200,00	2,04	76.700,00	1,99	78.200,00	1,96

**Mittelfristiger Finanzplan 2019**  
**Ordentlicher Haushalt**

Fonds	Bezeichnung	Soll 2017	VA 2018	VA 2019	MFP 2020	%	MFP 2021	%	MFP 2022	%	MFP 2023	%
<b>240200</b>	<b>Summe Ausgaben</b>	<b>100.924,79</b>	<b>100.600,00</b>	<b>112.200,00</b>	<b>113.800,00</b>	<b>1,43</b>	<b>115.300,00</b>	<b>1,32</b>	<b>117.300,00</b>	<b>1,73</b>	<b>119.100,00</b>	<b>1,53</b>
<b>259000</b>	<b>Sonstige Einrichtungen und Maßnahmen Jug</b>											
	829000 Sonstige Einnahmen	19.660,00	16.000,00	20.000,00	20.000,00	0,00	20.000,00	0,00	20.000,00	0,00	20.000,00	0,00
<b>259000</b>	<b>Summe Einnahmen</b>	<b>19.660,00</b>	<b>16.000,00</b>	<b>20.000,00</b>	<b>20.000,00</b>	<b>0,00</b>	<b>20.000,00</b>	<b>0,00</b>	<b>20.000,00</b>	<b>0,00</b>	<b>20.000,00</b>	<b>0,00</b>
	729000 Sonstige Ausgaben	22.265,78	19.000,00	22.000,00	22.000,00	0,00	22.000,00	0,00	22.000,00	0,00	22.000,00	0,00
<b>259000</b>	<b>Summe Ausgaben</b>	<b>22.265,78</b>	<b>19.000,00</b>	<b>22.000,00</b>	<b>22.000,00</b>	<b>0,00</b>	<b>22.000,00</b>	<b>0,00</b>	<b>22.000,00</b>	<b>0,00</b>	<b>22.000,00</b>	<b>0,00</b>

**Mittelfristiger Finanzplan 2019**  
**Ordentlicher Haushalt**

Fonds	Bezeichnung	Soll 2017	VA 2018	VA 2019	MFP 2020	%	MFP 2021	%	MFP 2022	%	MFP 2023	%
<b>262000</b>	<b>Sportplätze</b>											
	861100 Lfd. Transferz. von Ländern	0,00	0,00	150.000,00	150.000,00	0,00	150.000,00	0,00	150.000,00	0,00	150.000,00	0,00
<b>262000</b>	<b>Summe Einnahmen</b>	<b>0,00</b>	<b>0,00</b>	<b>150.000,00</b>	<b>150.000,00</b>	<b>0,00</b>	<b>150.000,00</b>	<b>0,00</b>	<b>150.000,00</b>	<b>0,00</b>	<b>150.000,00</b>	<b>0,00</b>
	346000 Investitionsdarlehen von Finanz.unt.	0,00	0,00	187.000,00	224.000,00	19,79	183.500,00	-18,08	183.500,00	0,00	183.500,00	0,00
	451000 Brennstoffe	2.635,33	1.800,00	3.600,00	1.800,00	-50,00	1.800,00	0,00	1.800,00	0,00	1.800,00	0,00
	452000 Treibstoffe	905,01	1.000,00	1.500,00	1.000,00	-33,33	1.000,00	0,00	1.000,00	0,00	1.000,00	0,00
	600000 Strom	4.008,24	3.600,00	6.000,00	4.000,00	-33,33	4.000,00	0,00	4.000,00	0,00	4.000,00	0,00
	610000 Instandhaltung von Grund und Boden	8.169,23	8.000,00	8.000,00	8.000,00	0,00	8.000,00	0,00	8.800,00	10,00	8.000,00	-9,09
	650000 Zinsen für Finanzschulden - Inland	0,00	0,00	7.700,00	12.500,00	62,34	5.500,00	-56,00	11.000,00	100,00	11.000,00	0,00
	670000 Versicherungen	507,60	600,00	1.000,00	1.000,00	0,00	1.000,00	0,00	1.000,00	0,00	1.000,00	0,00
	701000 Pachtzinse	10.024,80	10.000,00	10.000,00	10.000,00	0,00	10.000,00	0,00	10.000,00	0,00	10.000,00	0,00
	711000 Gebühren für die Benützung gem. FAG	1.325,44	1.200,00	1.500,00	1.500,00	0,00	1.500,00	0,00	1.500,00	0,00	1.500,00	0,00
	720510 Interne Leistunsv. Pers. Bauhof	9.310,96	2.000,00	3.000,00	2.000,00	-33,33	2.000,00	0,00	2.000,00	0,00	2.000,00	0,00
	728000 Entgelte für sonstige Leistungen	7.623,52	7.600,00	7.600,00	7.600,00	0,00	7.600,00	0,00	7.600,00	0,00	7.600,00	0,00
	768000 Son. lfd. Transferz. an priv. Haushalte	5.100,00	6.000,00	6.000,00	6.000,00	0,00	6.000,00	0,00	6.000,00	0,00	6.000,00	0,00
<b>262000</b>	<b>Summe Ausgaben</b>	<b>49.610,13</b>	<b>41.800,00</b>	<b>242.900,00</b>	<b>279.400,00</b>	<b>15,03</b>	<b>231.900,00</b>	<b>-17,00</b>	<b>238.200,00</b>	<b>2,72</b>	<b>237.400,00</b>	<b>-0,34</b>
<b>264000</b>	<b>Eislaufplätze und -hallen</b>											
	600000 Strom	100,00	100,00	0,00	0,00	0,00	0,00	0,00	0,00	0,00	0,00	0,00
	720510 Interne Leistunsv. Pers. Bauhof	7.601,99	5.000,00	0,00	0,00	0,00	0,00	0,00	0,00	0,00	0,00	0,00
	728000 Entgelte für sonstige Leistungen	166,19	1.000,00	0,00	0,00	0,00	0,00	0,00	0,00	0,00	0,00	0,00
<b>264000</b>	<b>Summe Ausgaben</b>	<b>7.868,18</b>	<b>6.100,00</b>	<b>0,00</b>	<b>0,00</b>	<b>0,00</b>	<b>0,00</b>	<b>0,00</b>	<b>0,00</b>	<b>0,00</b>	<b>0,00</b>	<b>0,00</b>

**Mittelfristiger Finanzplan 2019**  
**Ordentlicher Haushalt**

Fonds	Bezeichnung	Soll 2017	VA 2018	VA 2019	MFP 2020	%	MFP 2021	%	MFP 2022	%	MFP 2023	%
<b>269000</b>	<b>Sonstige Einrichtungen und Maßnahmen</b>											
	720510 Interne Leistungsv. Pers. Bauhof	33,76	200,00	200,00	200,00	0,00	200,00	0,00	200,00	0,00	200,00	0,00
	729000 Sonstige Ausgaben	1.350,90	2.000,00	2.000,00	500,00	-75,00	2.000,00	300,00	500,00	-75,00	2.000,00	300,00
	757000 Lfd. Transferz. an priv. Organisationen	8.860,00	7.000,00	7.000,00	7.000,00	0,00	7.000,00	0,00	7.000,00	0,00	7.000,00	0,00
<b>269000</b>	<b>Summe Ausgaben</b>	<b>10.244,66</b>	<b>9.200,00</b>	<b>9.200,00</b>	<b>7.700,00</b>	<b>-16,30</b>	<b>9.200,00</b>	<b>19,48</b>	<b>7.700,00</b>	<b>-16,30</b>	<b>9.200,00</b>	<b>19,48</b>
<b>273000</b>	<b>Volksbüchereien</b>											
	861000 Lfd. Transferz. von Ländern	758,00	0,00	0,00	0,00	0,00	0,00	0,00	0,00	0,00	0,00	0,00
<b>273000</b>	<b>Summe Einnahmen</b>	<b>758,00</b>	<b>0,00</b>	<b>0,00</b>	<b>0,00</b>	<b>0,00</b>	<b>0,00</b>	<b>0,00</b>	<b>0,00</b>	<b>0,00</b>	<b>0,00</b>	<b>0,00</b>
	400000 Geringwertige Wirtschaftsg. Anlagever.	1.687,08	1.000,00	1.000,00	1.000,00	0,00	1.000,00	0,00	1.000,00	0,00	1.000,00	0,00
	456000 Schreib-, Zeichen- und son. Büromittel	199,86	400,00	400,00	400,00	0,00	400,00	0,00	400,00	0,00	400,00	0,00
	457000 Druckwerke	3.257,05	2.500,00	2.500,00	2.500,00	0,00	2.500,00	0,00	2.500,00	0,00	2.500,00	0,00
	631000 Telekommunikationsdienste	10,07	100,00	100,00	100,00	0,00	100,00	0,00	100,00	0,00	100,00	0,00
	728000 Entgelte für sonstige Leistungen	657,33	500,00	500,00	500,00	0,00	500,00	0,00	500,00	0,00	500,00	0,00
	757000 Lfd. Transferz. an priv. Organisationen	1.040,00	1.000,00	1.000,00	1.000,00	0,00	1.000,00	0,00	1.000,00	0,00	1.000,00	0,00
<b>273000</b>	<b>Summe Ausgaben</b>	<b>6.851,39</b>	<b>5.500,00</b>	<b>5.500,00</b>	<b>5.500,00</b>	<b>0,00</b>	<b>5.500,00</b>	<b>0,00</b>	<b>5.500,00</b>	<b>0,00</b>	<b>5.500,00</b>	<b>0,00</b>

**Mittelfristiger Finanzplan 2019**  
**Ordentlicher Haushalt**

Fonds	Bezeichnung	Soll 2017	VA 2018	VA 2019	MFP 2020	%	MFP 2021	%	MFP 2022	%	MFP 2023	%
-------	-------------	-----------	---------	---------	----------	---	----------	---	----------	---	----------	---

**3 Kunst, Kultur und Kultus**



**Mittelfristiger Finanzplan 2019**  
**Ordentlicher Haushalt**

Fonds	Bezeichnung	Soll 2017	VA 2018	VA 2019	MFP 2020	%	MFP 2021	%	MFP 2022	%	MFP 2023	%
<b>320000</b>	<b>Musikschule Ligist</b>											
810000	Leistungserlöse	130.649,44	119.000,00	125.100,00	127.000,00	1,52	130.000,00	2,36	133.000,00	2,31	137.000,00	3,01
817000	Kostenersätze für son. Leistungen	69.273,11	61.500,00	67.100,00	70.000,00	4,32	73.000,00	4,29	76.000,00	4,11	79.000,00	3,95
817090	Kostenersätze für son. Leistungen	921,25	1.100,00	0,00	0,00	0,00	0,00	0,00	0,00	0,00	0,00	0,00
817100	Kostenersätze für son. Leistungen	47.577,66	45.900,00	67.100,00	70.000,00	4,32	73.000,00	4,29	76.000,00	4,11	79.000,00	3,95
817200	Kostenersätze für son. Leistungen	5.454,00	5.800,00	5.000,00	5.000,00	0,00	5.000,00	0,00	5.000,00	0,00	5.000,00	0,00
829000	Sonstige Einnahmen	1.492,00	3.000,00	1.500,00	1.500,00	0,00	1.500,00	0,00	1.500,00	0,00	1.500,00	0,00
861000	Lfd. Transferz. von Ländern	447.284,62	500.100,00	515.100,00	525.000,00	1,92	536.000,00	2,10	546.600,00	1,98	557.000,00	1,90
861010	Lfd. Transferz. von Ländern	5.493,84	0,00	0,00	0,00	0,00	0,00	0,00	0,00	0,00	0,00	0,00
<b>320000</b>	<b>Summe Einnahmen</b>	<b>708.145,92</b>	<b>736.400,00</b>	<b>780.900,00</b>	<b>798.500,00</b>	<b>2,25</b>	<b>818.500,00</b>	<b>2,50</b>	<b>838.100,00</b>	<b>2,39</b>	<b>858.500,00</b>	<b>2,43</b>
043000	Betriebsausstattung	1.604,00	3.000,00	2.000,00	2.000,00	0,00	2.000,00	0,00	2.000,00	0,00	2.000,00	0,00
400000	Geringwertige Wirtschaftsg. Anlagever	0,00	0,00	1.000,00	1.000,00	0,00	1.000,00	0,00	1.000,00	0,00	1.000,00	0,00
454000	Reinigungsmittel	316,78	400,00	400,00	400,00	0,00	400,00	0,00	400,00	0,00	400,00	0,00
456000	Schreib-, Zeichen- und son. Büromittel	1.251,63	1.300,00	1.300,00	1.300,00	0,00	1.300,00	0,00	1.300,00	0,00	1.300,00	0,00
457000	Druckwerke	400,45	800,00	800,00	800,00	0,00	800,00	0,00	800,00	0,00	800,00	0,00
510000	Geldbezüge d. Vertragsbed. der Verw.	366.791,05	376.100,00	421.100,00	432.700,00	2,75	446.200,00	3,12	457.900,00	2,62	472.900,00	3,28
510100	Geldbezüge d. Vertragsbed. der Verw.	5.493,84	0,00	0,00	0,00	0,00	0,00	0,00	0,00	0,00	0,00	0,00
511000	Geldb. Vertragsbed. in handw. Verwen	9.529,50	9.800,00	8.100,00	8.400,00	3,70	8.500,00	1,19	8.800,00	3,53	8.900,00	1,14
560000	Reisegebühren	134,47	100,00	100,00	100,00	0,00	100,00	0,00	100,00	0,00	100,00	0,00
565000	Mehrleistungsvergütungen	551,01	0,00	700,00	800,00	14,29	800,00	0,00	800,00	0,00	800,00	0,00
566000	Zuwendungen aus Anlass v. Dienstjubi	0,00	0,00	0,00	0,00	0,00	0,00	0,00	18.000,00		0,00	-100,00
580000	Dienstgeberbeiträge FLAF	15.163,74	15.500,00	16.300,00	16.400,00	0,61	16.600,00	1,22	17.100,00	3,01	13.600,00	-20,47
581000	Sonstige Dienstgeberbeiträge	78.552,04	80.300,00	89.300,00	91.800,00	2,80	94.700,00	3,16	97.500,00	2,96	100.000,00	2,56
590000	Freiwillige Sozialleistungen (nur Parl.)	1.012,00	1.000,00	1.000,00	1.000,00	0,00	1.000,00	0,00	1.000,00	0,00	1.000,00	0,00

**Mittelfristiger Finanzplan 2019**  
**Ordentlicher Haushalt**

Fonds	Bezeichnung	Soll 2017	VA 2018	VA 2019	MFP 2020	%	MFP 2021	%	MFP 2022	%	MFP 2023	%
600000	Strom	1.125,50	1.300,00	1.400,00	1.400,00	0,00	1.400,00	0,00	1.400,00	0,00	1.400,00	0,00
614000	Instandhaltung von Gebäuden	1.092,05	2.000,00	4.000,00	2.000,00	-50,00	2.000,00	0,00	2.000,00	0,00	2.000,00	0,00
616000	Instandhaltung von Maschinen u. Anlaç	185,45	1.700,00	2.500,00	1.700,00	-32,00	1.700,00	0,00	1.700,00	0,00	1.700,00	0,00
630000	Postdienste	137,74	300,00	100,00	100,00	0,00	100,00	0,00	100,00	0,00	100,00	0,00
631000	Telekommunikationsdienste	527,69	500,00	500,00	500,00	0,00	500,00	0,00	500,00	0,00	500,00	0,00
670000	Versicherungen	428,52	600,00	600,00	600,00	0,00	600,00	0,00	600,00	0,00	600,00	0,00
700000	Mietzinse	28.862,30	32.200,00	32.200,00	32.200,00	0,00	32.200,00	0,00	32.200,00	0,00	32.800,00	1,86
710000	Öffentliche Abgaben ohne Geb. gem. F	11.307,79	11.700,00	12.800,00	13.000,00	1,56	13.300,00	2,31	13.500,00	1,50	13.800,00	2,22
711000	Gebühren für die Benützung gem. FAG	258,27	300,00	300,00	300,00	0,00	300,00	0,00	300,00	0,00	300,00	0,00
720500	Interne Leistunsv. Pers. Hoheit	9.542,78	9.500,00	10.100,00	10.300,00	1,98	10.500,00	1,94	10.700,00	1,90	10.900,00	1,87
720510	Interne Leistunsv. Pers. Bauhof	144,28	100,00	100,00	100,00	0,00	100,00	0,00	100,00	0,00	100,00	0,00
728000	Entgelte für sonstige Leistungen	4.381,18	3.500,00	3.500,00	3.500,00	0,00	3.500,00	0,00	3.500,00	0,00	3.500,00	0,00
729000	Sonstige Ausgaben	0,00	100,00	100,00	100,00	0,00	100,00	0,00	100,00	0,00	100,00	0,00
751000	Lfd. Transferz. an Länder	42.396,67	43.700,00	45.200,00	46.300,00	2,43	47.600,00	2,81	49.000,00	2,94	51.000,00	4,08
751100	Lfd. Transferz. an Länder	109.949,33	113.900,00	117.000,00	120.000,00	2,56	123.000,00	2,50	126.000,00	2,44	130.000,00	3,17
751200	Lfd. Transferz. an Länder	112.008,00	116.000,00	119.200,00	124.000,00	4,03	128.000,00	3,23	132.000,00	3,13	136.000,00	3,03
<b>320000</b>	<b>Summe Ausgaben</b>	<b>803.148,06</b>	<b>825.700,00</b>	<b>891.700,00</b>	<b>912.800,00</b>	<b>2,37</b>	<b>938.300,00</b>	<b>2,79</b>	<b>980.400,00</b>	<b>4,49</b>	<b>987.600,00</b>	<b>0,73</b>

**Mittelfristiger Finanzplan 2019**  
**Ordentlicher Haushalt**

Fonds	Bezeichnung	Soll 2017	VA 2018	VA 2019	MFP 2020	%	MFP 2021	%	MFP 2022	%	MFP 2023	%
<b>320010</b>	<b>Musikschule Ligist 26%iger Anteil</b>											
	454000 Reinigungsmittel	89,98	100,00	100,00	100,00	0,00	100,00	0,00	100,00	0,00	100,00	0,00
	511000 Geldb. Vertragsbed. in handw. Verwen	2.702,16	2.800,00	2.800,00	3.000,00	7,14	3.000,00	0,00	3.100,00	3,33	3.100,00	0,00
	565000 Mehrleistungsvergütungen	191,14	0,00	300,00	300,00	0,00	300,00	0,00	300,00	0,00	300,00	0,00
	580000 Dienstgeberbeiträge FLAF	118,60	100,00	100,00	100,00	0,00	100,00	0,00	100,00	0,00	100,00	0,00
	581000 Sonstige Dienstgeberbeiträge	576,54	600,00	700,00	700,00	0,00	700,00	0,00	700,00	0,00	700,00	0,00
	590000 Freiwillige Sozialleistungen (nur Barl.)	0,00	100,00	100,00	100,00	0,00	100,00	0,00	100,00	0,00	0,00	-100,00
	600000 Strom	395,45	300,00	300,00	300,00	0,00	300,00	0,00	300,00	0,00	300,00	0,00
	614000 Instandhaltung von Gebäuden	383,69	100,00	100,00	100,00	0,00	100,00	0,00	100,00	0,00	100,00	0,00
	670000 Versicherungen	310,56	200,00	200,00	200,00	0,00	200,00	0,00	200,00	0,00	200,00	0,00
	700000 Mietzinse	9.726,73	10.000,00	10.000,00	10.000,00	0,00	10.000,00	0,00	10.000,00	0,00	10.000,00	0,00
	710000 Öffentliche Abgaben ohne Geb. gem. F	86,81	100,00	100,00	100,00	0,00	100,00	0,00	100,00	0,00	100,00	0,00
	711000 Gebühren für die Benützung gem. FAG	90,75	100,00	100,00	100,00	0,00	100,00	0,00	100,00	0,00	100,00	0,00
	751000 Lfd. Transferz. an Länder	268,02	300,00	400,00	400,00	0,00	400,00	0,00	400,00	0,00	400,00	0,00
<b>320010</b>	<b>Summe Ausgaben</b>	<b>14.940,43</b>	<b>14.800,00</b>	<b>15.300,00</b>	<b>15.500,00</b>	<b>1,31</b>	<b>15.500,00</b>	<b>0,00</b>	<b>15.600,00</b>	<b>0,65</b>	<b>15.500,00</b>	<b>-0,64</b>

**Mittelfristiger Finanzplan 2019**  
**Ordentlicher Haushalt**

Fonds	Bezeichnung	Soll 2017	VA 2018	VA 2019	MFP 2020	%	MFP 2021	%	MFP 2022	%	MFP 2023	%
<b>322000</b>	<b>Maßnahmen zur Förderung der Musikpflege</b>											
	824000 Einnahmen aus Vermietung u. Verpact	2.029,32	2.100,00	2.100,00	2.100,00	0,00	2.100,00	0,00	2.100,00	0,00	2.100,00	0,00
<b>322000</b>	<b>Summe Einnahmen</b>	<b>2.029,32</b>	<b>2.100,00</b>	<b>2.100,00</b>	<b>2.100,00</b>	<b>0,00</b>	<b>2.100,00</b>	<b>0,00</b>	<b>2.100,00</b>	<b>0,00</b>	<b>2.100,00</b>	<b>0,00</b>
	600000 Strom	1.599,80	1.700,00	2.500,00	2.500,00	0,00	2.500,00	0,00	2.500,00	0,00	2.500,00	0,00
	614000 Instandhaltung von Gebäuden	0,00	1.000,00	100,00	100,00	0,00	100,00	0,00	100,00	0,00	100,00	0,00
	670000 Versicherungen	530,57	600,00	600,00	600,00	0,00	600,00	0,00	600,00	0,00	600,00	0,00
	720000 Kostenbeiträge für Leistungen	3.622,00	4.000,00	1.000,00	1.000,00	0,00	1.000,00	0,00	1.000,00	0,00	1.000,00	0,00
	757000 Lfd. Transferz. an priv. Organisationen	7.820,00	7.000,00	7.000,00	7.000,00	0,00	7.000,00	0,00	7.000,00	0,00	7.000,00	0,00
<b>322000</b>	<b>Summe Ausgaben</b>	<b>13.572,37</b>	<b>14.300,00</b>	<b>11.200,00</b>	<b>11.200,00</b>	<b>0,00</b>	<b>11.200,00</b>	<b>0,00</b>	<b>11.200,00</b>	<b>0,00</b>	<b>11.200,00</b>	<b>0,00</b>

**Mittelfristiger Finanzplan 2019**  
**Ordentlicher Haushalt**

Fonds	Bezeichnung	Soll 2017	VA 2018	VA 2019	MFP 2020	%	MFP 2021	%	MFP 2022	%	MFP 2023	%
<b>360000</b>	<b>Museum</b>											
	810000 Leistungserlöse	897,00	700,00	700,00	700,00	0,00	700,00	0,00	700,00	0,00	700,00	0,00
	829000 Sonstige Einnahmen	0,00	100,00	100,00	100,00	0,00	100,00	0,00	100,00	0,00	100,00	0,00
<b>360000</b>	<b>Summe Einnahmen</b>	<b>897,00</b>	<b>800,00</b>	<b>800,00</b>	<b>800,00</b>	<b>0,00</b>	<b>800,00</b>	<b>0,00</b>	<b>800,00</b>	<b>0,00</b>	<b>800,00</b>	<b>0,00</b>
	346000 Investitionsdarlehen von Finanz.unt.	2.428,80	1.600,00	1.700,00	1.700,00	0,00	1.700,00	0,00	1.700,00	0,00	1.700,00	0,00
	454000 Reinigungsmittel	0,00	100,00	100,00	100,00	0,00	100,00	0,00	100,00	0,00	100,00	0,00
	600000 Strom	631,69	500,00	500,00	500,00	0,00	500,00	0,00	500,00	0,00	500,00	0,00
	603000 Wärme	1.625,32	1.900,00	1.000,00	1.000,00	0,00	1.000,00	0,00	1.000,00	0,00	1.000,00	0,00
	614000 Instandhaltung von Gebäuden	473,60	1.000,00	1.000,00	1.000,00	0,00	1.000,00	0,00	1.000,00	0,00	1.000,00	0,00
	650000 Zinsen für Finanzschulden - Inland	481,17	300,00	300,00	300,00	0,00	200,00	-33,33	200,00	0,00	200,00	0,00
	670000 Versicherungen	688,78	700,00	800,00	800,00	0,00	800,00	0,00	800,00	0,00	800,00	0,00
	710000 Öffentliche Abgaben ohne Geb. gem. F	88,90	100,00	400,00	400,00	0,00	400,00	0,00	400,00	0,00	400,00	0,00
	711000 Gebühren für die Benützung gem. FAG	414,19	500,00	200,00	200,00	0,00	200,00	0,00	200,00	0,00	200,00	0,00
	720510 Interne Leistungsv. Pers. Bauhof	2,00	200,00	200,00	200,00	0,00	200,00	0,00	200,00	0,00	200,00	0,00
	728000 Entgelte für sonstige Leistungen	1.529,85	1.500,00	1.500,00	1.500,00	0,00	1.500,00	0,00	1.500,00	0,00	1.500,00	0,00
<b>360000</b>	<b>Summe Ausgaben</b>	<b>8.364,30</b>	<b>8.400,00</b>	<b>7.700,00</b>	<b>7.700,00</b>	<b>0,00</b>	<b>7.600,00</b>	<b>-1,30</b>	<b>7.600,00</b>	<b>0,00</b>	<b>7.600,00</b>	<b>0,00</b>
<b>362000</b>	<b>Denkmalpflege</b>											
	720510 Interne Leistungsv. Pers. Bauhof	384,49	100,00	100,00	100,00	0,00	100,00	0,00	100,00	0,00	100,00	0,00
<b>362000</b>	<b>Summe Ausgaben</b>	<b>384,49</b>	<b>100,00</b>	<b>100,00</b>	<b>100,00</b>	<b>0,00</b>	<b>100,00</b>	<b>0,00</b>	<b>100,00</b>	<b>0,00</b>	<b>100,00</b>	<b>0,00</b>

**Mittelfristiger Finanzplan 2019**  
**Ordentlicher Haushalt**

Fonds	Bezeichnung	Soll 2017	VA 2018	VA 2019	MFP 2020	%	MFP 2021	%	MFP 2022	%	MFP 2023	%
<b>363000</b>	<b>Ortsbildpflege und Blumenschmuck</b>											
	829000 Sonstige Einnahmen	0,00	500,00	500,00	500,00	0,00	500,00	0,00	500,00	0,00	500,00	0,00
<b>363000</b>	<b>Summe Einnahmen</b>	<b>0,00</b>	<b>500,00</b>	<b>500,00</b>	<b>500,00</b>	<b>0,00</b>	<b>500,00</b>	<b>0,00</b>	<b>500,00</b>	<b>0,00</b>	<b>500,00</b>	<b>0,00</b>
	523000 Geldb. der nicht ganzj. besch. Arbeiter	0,00	100,00	100,00	100,00	0,00	100,00	0,00	100,00	0,00	100,00	0,00
	560000 Reisegebühren	0,00	100,00	100,00	100,00	0,00	100,00	0,00	100,00	0,00	100,00	0,00
	580000 Dienstgeberbeiträge FLAF	0,00	100,00	100,00	100,00	0,00	100,00	0,00	100,00	0,00	100,00	0,00
	581000 Sonstige Dienstgeberbeiträge	0,00	100,00	100,00	100,00	0,00	100,00	0,00	100,00	0,00	100,00	0,00
	720510 Interne Leistungsv. Pers. Bauhof	66.382,33	70.000,00	70.000,00	70.000,00	0,00	70.000,00	0,00	70.000,00	0,00	70.000,00	0,00
	728000 Entgelte für sonstige Leistungen	4.404,45	7.000,00	7.000,00	7.000,00	0,00	7.000,00	0,00	7.000,00	0,00	7.000,00	0,00
	729000 Sonstige Ausgaben	0,00	1.800,00	1.800,00	1.800,00	0,00	1.800,00	0,00	1.800,00	0,00	1.800,00	0,00
<b>363000</b>	<b>Summe Ausgaben</b>	<b>70.786,78</b>	<b>79.200,00</b>	<b>79.200,00</b>	<b>79.200,00</b>	<b>0,00</b>	<b>79.200,00</b>	<b>0,00</b>	<b>79.200,00</b>	<b>0,00</b>	<b>79.200,00</b>	<b>0,00</b>

**Mittelfristiger Finanzplan 2019**  
**Ordentlicher Haushalt**

Fonds	Bezeichnung	Soll 2017	VA 2018	VA 2019	MFP 2020	%	MFP 2021	%	MFP 2022	%	MFP 2023	%
<b>381000</b>	<b>Maßnahmen der Kulturpflege</b>											
	803000 Veräußerung von Handelswaren	539,00	300,00	300,00	300,00	0,00	300,00	0,00	300,00	0,00	0,00	-100,00
	829000 Sonstige Einnahmen	309,74	0,00	0,00	0,00	0,00	0,00	0,00	0,00	0,00	0,00	0,00
	829100 Sonstige Einnahmen	2.959,50	2.500,00	2.500,00	2.500,00	0,00	2.500,00	0,00	2.500,00	0,00	2.500,00	0,00
<b>381000</b>	<b>Summe Einnahmen</b>	<b>3.808,24</b>	<b>2.800,00</b>	<b>2.800,00</b>	<b>2.800,00</b>	<b>0,00</b>	<b>2.800,00</b>	<b>0,00</b>	<b>2.800,00</b>	<b>0,00</b>	<b>2.500,00</b>	<b>-10,71</b>
	459000 Sonstige Verbrauchsgüter	0,00	200,00	200,00	200,00	0,00	200,00	0,00	200,00	0,00	200,00	0,00
	720510 Interne Leistungsv. Pers. Bauhof	11.316,06	10.000,00	10.000,00	10.000,00	0,00	10.000,00	0,00	10.000,00	0,00	10.000,00	0,00
	728000 Entgelte für sonstige Leistungen	802,60	2.500,00	1.800,00	1.500,00	-16,67	1.500,00	0,00	1.500,00	0,00	1.500,00	0,00
	729100 Sonstige Ausgaben	7.683,99	6.500,00	6.500,00	6.500,00	0,00	6.500,00	0,00	6.500,00	0,00	6.500,00	0,00
	757000 Lfd. Transferz. an priv. Organisationen	456,00	1.500,00	1.000,00	1.000,00	0,00	1.000,00	0,00	1.000,00	0,00	1.000,00	0,00
<b>381000</b>	<b>Summe Ausgaben</b>	<b>20.258,65</b>	<b>20.700,00</b>	<b>19.500,00</b>	<b>19.200,00</b>	<b>-1,54</b>	<b>19.200,00</b>	<b>0,00</b>	<b>19.200,00</b>	<b>0,00</b>	<b>19.200,00</b>	<b>0,00</b>

**Mittelfristiger Finanzplan 2019**  
**Ordentlicher Haushalt**

Fonds	Bezeichnung	Soll 2017	VA 2018	VA 2019	MFP 2020	%	MFP 2021	%	MFP 2022	%	MFP 2023	%
<b>4</b>	<b>Soziale Wohlfahrt und Wohnbauförderung</b>											
<b>419000</b>	<b>Sonstige Einrichtungen und Maßnahmen</b>											
	752000 Lfd. Transferz. an Gemeinden	692.615,00	717.800,00	734.700,00	751.200,00	2,25	768.500,00	2,30	786.200,00	2,30	804.200,00	2,29
<b>419000</b>	<b>Summe Ausgaben</b>	<b>692.615,00</b>	<b>717.800,00</b>	<b>734.700,00</b>	<b>751.200,00</b>	<b>2,25</b>	<b>768.500,00</b>	<b>2,30</b>	<b>786.200,00</b>	<b>2,30</b>	<b>804.200,00</b>	<b>2,29</b>
<b>424000</b>	<b>Heimhilfe</b>											
	829000 Sonstige Einnahmen	559,79	600,00	600,00	600,00	0,00	600,00	0,00	600,00	0,00	600,00	0,00
<b>424000</b>	<b>Summe Einnahmen</b>	<b>559,79</b>	<b>600,00</b>	<b>600,00</b>	<b>600,00</b>	<b>0,00</b>	<b>600,00</b>	<b>0,00</b>	<b>600,00</b>	<b>0,00</b>	<b>600,00</b>	<b>0,00</b>
	600000 Strom	537,79	600,00	600,00	600,00	0,00	600,00	0,00	600,00	0,00	600,00	0,00
	728000 Entgelte für sonstige Leistungen	0,00	0,00	300,00	300,00	0,00	300,00	0,00	300,00	0,00	300,00	0,00
	757000 Lfd. Transferz. an priv. Organisationen	29.556,09	34.300,00	30.000,00	30.000,00	0,00	30.000,00	0,00	30.000,00	0,00	30.000,00	0,00
<b>424000</b>	<b>Summe Ausgaben</b>	<b>30.093,88</b>	<b>34.900,00</b>	<b>30.900,00</b>	<b>30.900,00</b>	<b>0,00</b>	<b>30.900,00</b>	<b>0,00</b>	<b>30.900,00</b>	<b>0,00</b>	<b>30.900,00</b>	<b>0,00</b>
<b>439000</b>	<b>Sonstige Einrichtungen und Maßnahmen</b>											
	757000 Lfd. Transferz. an priv. Organisationen	1.575,96	1.500,00	1.500,00	1.500,00	0,00	1.500,00	0,00	1.500,00	0,00	1.500,00	0,00
	768000 Son. lfd. Transferz. an priv. Haushalte	30,00	100,00	100,00	100,00	0,00	100,00	0,00	100,00	0,00	100,00	0,00
<b>439000</b>	<b>Summe Ausgaben</b>	<b>1.605,96</b>	<b>1.600,00</b>	<b>1.600,00</b>	<b>1.600,00</b>	<b>0,00</b>	<b>1.600,00</b>	<b>0,00</b>	<b>1.600,00</b>	<b>0,00</b>	<b>1.600,00</b>	<b>0,00</b>



**Mittelfristiger Finanzplan 2019**  
**Ordentlicher Haushalt**

Fonds	Bezeichnung	Soll 2017	VA 2018	VA 2019	MFP 2020	%	MFP 2021	%	MFP 2022	%	MFP 2023	%
<b>469000</b>	<b>Sonstige Maßnahmen</b>											
	778000 Kapitaltransferz. an priv. Haushalte	1.830,00	3.200,00	2.000,00	2.000,00	0,00	2.000,00	0,00	2.000,00	0,00	2.000,00	0,00
<b>469000</b>	<b>Summe Ausgaben</b>	<b>1.830,00</b>	<b>3.200,00</b>	<b>2.000,00</b>	<b>2.000,00</b>	<b>0,00</b>	<b>2.000,00</b>	<b>0,00</b>	<b>2.000,00</b>	<b>0,00</b>	<b>2.000,00</b>	<b>0,00</b>

**Mittelfristiger Finanzplan 2019**  
**Ordentlicher Haushalt**

Fonds	Bezeichnung	Soll 2017	VA 2018	VA 2019	MFP 2020	%	MFP 2021	%	MFP 2022	%	MFP 2023	%
<b>5</b>	<b>Gesundheit</b>											
<b>510000</b>	<b>Medizinische Bereichsversorgung</b>											
	728000 Entgelte für sonstige Leistungen	3.871,30	4.000,00	5.000,00	5.000,00	0,00	5.000,00	0,00	5.000,00	0,00	5.000,00	0,00
	751000 Lfd. Transferz. an Länder	7.824,50	7.900,00	7.900,00	7.900,00	0,00	7.900,00	0,00	7.900,00	0,00	7.900,00	0,00
<b>510000</b>	<b>Summe Ausgaben</b>	<b>11.695,80</b>	<b>11.900,00</b>	<b>12.900,00</b>	<b>12.900,00</b>	<b>0,00</b>	<b>12.900,00</b>	<b>0,00</b>	<b>12.900,00</b>	<b>0,00</b>	<b>12.900,00</b>	<b>0,00</b>
<b>520000</b>	<b>Natur- und Landschaftsschutz</b>											
	726000 Mitgliedsbeiträge an Institutionen	836,83	900,00	900,00	900,00	0,00	900,00	0,00	900,00	0,00	900,00	0,00
	728000 Entgelte für sonstige Leistungen	1.381,46	1.000,00	1.000,00	1.000,00	0,00	1.000,00	0,00	1.000,00	0,00	1.000,00	0,00
	757000 Lfd. Transferz. an priv. Organisationen	200,00	200,00	200,00	200,00	0,00	200,00	0,00	200,00	0,00	200,00	0,00
<b>520000</b>	<b>Summe Ausgaben</b>	<b>2.418,29</b>	<b>2.100,00</b>	<b>2.100,00</b>	<b>2.100,00</b>	<b>0,00</b>	<b>2.100,00</b>	<b>0,00</b>	<b>2.100,00</b>	<b>0,00</b>	<b>2.100,00</b>	<b>0,00</b>
<b>522000</b>	<b>Reinhaltung der Luft</b>											
	778000 Kapitaltransferz. an priv. Haushalte	14.141,53	8.000,00	12.000,00	10.000,00	-16,67	8.000,00	-20,00	8.000,00	0,00	8.000,00	0,00
<b>522000</b>	<b>Summe Ausgaben</b>	<b>14.141,53</b>	<b>8.000,00</b>	<b>12.000,00</b>	<b>10.000,00</b>	<b>-16,67</b>	<b>8.000,00</b>	<b>-20,00</b>	<b>8.000,00</b>	<b>0,00</b>	<b>8.000,00</b>	<b>0,00</b>

**Mittelfristiger Finanzplan 2019**  
**Ordentlicher Haushalt**

Fonds	Bezeichnung	Soll 2017	VA 2018	VA 2019	MFP 2020	%	MFP 2021	%	MFP 2022	%	MFP 2023	%
<b>528000</b>	<b>Tierkörperbeseitigung</b>											
	815000 Gebühren für sonstige Leistungen	48,46	100,00	100,00	100,00	0,00	100,00	0,00	100,00	0,00	100,00	0,00
<b>528000</b>	<b>Summe Einnahmen</b>	<b>48,46</b>	<b>100,00</b>	<b>100,00</b>	<b>100,00</b>	<b>0,00</b>	<b>100,00</b>	<b>0,00</b>	<b>100,00</b>	<b>0,00</b>	<b>100,00</b>	<b>0,00</b>
	454000 Reinigungsmittel	325,02	600,00	600,00	600,00	0,00	600,00	0,00	600,00	0,00	600,00	0,00
	600000 Strom	488,79	1.000,00	1.200,00	1.200,00	0,00	1.200,00	0,00	1.200,00	0,00	1.200,00	0,00
	618000 Instandhaltung von son. Anlagen	0,00	500,00	500,00	500,00	0,00	500,00	0,00	500,00	0,00	500,00	0,00
	711000 Gebühren für die Benützung gem. FAG	62,97	100,00	100,00	100,00	0,00	100,00	0,00	100,00	0,00	100,00	0,00
	720510 Interne Leistungsv. Pers. Bauhof	6.590,12	7.100,00	7.100,00	7.100,00	0,00	7.100,00	0,00	7.100,00	0,00	7.100,00	0,00
	728000 Entgelte für sonstige Leistungen	9.428,89	9.000,00	9.000,00	9.000,00	0,00	9.000,00	0,00	9.000,00	0,00	9.000,00	0,00
<b>528000</b>	<b>Summe Ausgaben</b>	<b>16.895,79</b>	<b>18.300,00</b>	<b>18.500,00</b>	<b>18.500,00</b>	<b>0,00</b>	<b>18.500,00</b>	<b>0,00</b>	<b>18.500,00</b>	<b>0,00</b>	<b>18.500,00</b>	<b>0,00</b>
<b>530000</b>	<b>Rettungsdienste</b>											
	757000 Lfd. Transferz. an priv. Organisationen	29.529,00	30.000,00	30.000,00	30.000,00	0,00	30.000,00	0,00	30.000,00	0,00	30.000,00	0,00
<b>530000</b>	<b>Summe Ausgaben</b>	<b>29.529,00</b>	<b>30.000,00</b>	<b>30.000,00</b>	<b>30.000,00</b>	<b>0,00</b>	<b>30.000,00</b>	<b>0,00</b>	<b>30.000,00</b>	<b>0,00</b>	<b>30.000,00</b>	<b>0,00</b>

**Mittelfristiger Finanzplan 2019**  
**Ordentlicher Haushalt**

Fonds	Bezeichnung	Soll 2017	VA 2018	VA 2019	MFP 2020	%	MFP 2021	%	MFP 2022	%	MFP 2023	%
<b>6</b>	<b>Straßen- und Wasserbau, Verkehr</b>											
<b>612000</b>	<b>Gemeindestraßen</b>											
	829000 Sonstige Einnahmen	260,00	100,00	100,00	100,00	0,00	100,00	0,00	100,00	0,00	100,00	0,00
	868000 Lfd. Transferz. von priv. Haushalten	1.440,00	7.000,00	5.000,00	5.000,00	0,00	5.000,00	0,00	5.000,00	0,00	5.000,00	0,00
<b>612000</b>	<b>Summe Einnahmen</b>	<b>1.700,00</b>	<b>7.100,00</b>	<b>5.100,00</b>	<b>5.100,00</b>	<b>0,00</b>	<b>5.100,00</b>	<b>0,00</b>	<b>5.100,00</b>	<b>0,00</b>	<b>5.100,00</b>	<b>0,00</b>
	346000 Investitionsdarlehen von Finanz.unt.	21.216,69	19.800,00	20.100,00	86.200,00	328,86	78.600,00	-8,82	28.900,00	-63,23	29.300,00	1,38
	400000 Geringwertige Wirtschaftsg. Anlagever.	60,00	2.000,00	2.000,00	2.000,00	0,00	2.000,00	0,00	2.000,00	0,00	2.000,00	0,00
	600000 Strom	160,96	200,00	200,00	200,00	0,00	200,00	0,00	200,00	0,00	200,00	0,00
	650000 Zinsen für Finanzschulden - Inland	5.686,86	5.000,00	4.600,00	7.200,00	56,52	5.400,00	-25,00	5.100,00	-5,56	4.700,00	-7,84
	701000 Pachtzinse	3.049,30	3.000,00	3.000,00	3.000,00	0,00	3.000,00	0,00	3.000,00	0,00	3.000,00	0,00
	720510 Interne Leistungsv. Pers. Bauhof	0,00	60.000,00	60.000,00	60.000,00	0,00	60.000,00	0,00	60.000,00	0,00	60.000,00	0,00
	728000 Entgelte für sonstige Leistungen	0,00	30.000,00	30.000,00	30.000,00	0,00	30.000,00	0,00	30.000,00	0,00	30.000,00	0,00
<b>612000</b>	<b>Summe Ausgaben</b>	<b>30.173,81</b>	<b>120.000,00</b>	<b>119.900,00</b>	<b>188.600,00</b>	<b>57,30</b>	<b>179.200,00</b>	<b>-4,98</b>	<b>129.200,00</b>	<b>-27,90</b>	<b>129.200,00</b>	<b>0,00</b>
<b>616000</b>	<b>Sonstige Straßen und Wege</b>											
	768000 Son. lfd. Transferz. an priv. Haushalte	2.050,20	5.000,00	4.000,00	4.000,00	0,00	4.000,00	0,00	4.000,00	0,00	4.000,00	0,00
<b>616000</b>	<b>Summe Ausgaben</b>	<b>2.050,20</b>	<b>5.000,00</b>	<b>4.000,00</b>	<b>4.000,00</b>	<b>0,00</b>	<b>4.000,00</b>	<b>0,00</b>	<b>4.000,00</b>	<b>0,00</b>	<b>4.000,00</b>	<b>0,00</b>

**Mittelfristiger Finanzplan 2019**  
**Ordentlicher Haushalt**

Fonds	Bezeichnung	Soll 2017	VA 2018	VA 2019	MFP 2020	%	MFP 2021	%	MFP 2022	%	MFP 2023	%
<b>631000</b>	<b>Konkurrenzgewässer</b>											
	729000 Sonstige Ausgaben	0,00	100,00	100,00	100,00	0,00	100,00	0,00	100,00	0,00	100,00	0,00
<b>631000</b>	<b>Summe Ausgaben</b>	<b>0,00</b>	<b>100,00</b>	<b>100,00</b>	<b>100,00</b>	<b>0,00</b>	<b>100,00</b>	<b>0,00</b>	<b>100,00</b>	<b>0,00</b>	<b>100,00</b>	<b>0,00</b>
<b>633000</b>	<b>Wildbachverbauung</b>											
	600000 Strom	115,37	100,00	100,00	100,00	0,00	100,00	0,00	100,00	0,00	100,00	0,00
	728000 Entgelte für sonstige Leistungen	6.195,85	5.000,00	5.000,00	5.000,00	0,00	5.000,00	0,00	5.000,00	0,00	5.000,00	0,00
	729000 Sonstige Ausgaben	2.164,88	2.000,00	2.000,00	2.000,00	0,00	2.000,00	0,00	2.000,00	0,00	2.000,00	0,00
<b>633000</b>	<b>Summe Ausgaben</b>	<b>8.476,10</b>	<b>7.100,00</b>	<b>7.100,00</b>	<b>7.100,00</b>	<b>0,00</b>	<b>7.100,00</b>	<b>0,00</b>	<b>7.100,00</b>	<b>0,00</b>	<b>7.100,00</b>	<b>0,00</b>
<b>639000</b>	<b>Sonstige Einrichtungen und Maßnahmen</b>											
	720510 Interne Leistungsv. Pers. Bauhof	660,19	1.000,00	1.000,00	1.000,00	0,00	1.000,00	0,00	1.000,00	0,00	1.000,00	0,00
	728000 Entgelte für sonstige Leistungen	0,00	1.000,00	6.000,00	6.000,00	0,00	6.000,00	0,00	6.000,00	0,00	6.000,00	0,00
<b>639000</b>	<b>Summe Ausgaben</b>	<b>660,19</b>	<b>2.000,00</b>	<b>7.000,00</b>	<b>7.000,00</b>	<b>0,00</b>	<b>7.000,00</b>	<b>0,00</b>	<b>7.000,00</b>	<b>0,00</b>	<b>7.000,00</b>	<b>0,00</b>
<b>690000</b>	<b>Verkehr, Sonstige</b>											
	728000 Entgelte für sonstige Leistungen	2.429,33	2.600,00	2.600,00	2.600,00	0,00	2.600,00	0,00	2.600,00	0,00	2.600,00	0,00
<b>690000</b>	<b>Summe Ausgaben</b>	<b>2.429,33</b>	<b>2.600,00</b>	<b>2.600,00</b>	<b>2.600,00</b>	<b>0,00</b>	<b>2.600,00</b>	<b>0,00</b>	<b>2.600,00</b>	<b>0,00</b>	<b>2.600,00</b>	<b>0,00</b>

**Mittelfristiger Finanzplan 2019**  
**Ordentlicher Haushalt**

Fonds	Bezeichnung	Soll 2017	VA 2018	VA 2019	MFP 2020	%	MFP 2021	%	MFP 2022	%	MFP 2023	%
<b>7</b>	<b>Wirtschaftsförderung</b>											
<b>742000</b>	<b>Produktionsförderung</b>											
	728000 Entgelte für sonstige Leistungen	480,00	400,00	400,00	400,00	0,00	400,00	0,00	400,00	0,00	400,00	0,00
	768000 Son. lfd. Transferz. an priv. Haushalte	15.312,64	16.000,00	16.000,00	16.000,00	0,00	16.000,00	0,00	16.000,00	0,00	16.000,00	0,00
	768010 Schafprämien	684,00	700,00	800,00	800,00	0,00	800,00	0,00	800,00	0,00	800,00	0,00
	768020 Imkerförderung	540,00	600,00	800,00	800,00	0,00	800,00	0,00	800,00	0,00	800,00	0,00
	775000 Kapitaltransferz. an Unternehmungen	0,00	6.700,00	6.700,00	6.700,00	0,00	6.700,00	0,00	6.700,00	0,00	6.700,00	0,00
<b>742000</b>	<b>Summe Ausgaben</b>	<b>17.016,64</b>	<b>24.400,00</b>	<b>24.700,00</b>	<b>24.700,00</b>	<b>0,00</b>	<b>24.700,00</b>	<b>0,00</b>	<b>24.700,00</b>	<b>0,00</b>	<b>24.700,00</b>	<b>0,00</b>
<b>771000</b>	<b>Maßnahmen zur Förderung des Fremdenverke</b>											
	817000 Kostenersätze für son. Leistungen	675,31	800,00	800,00	800,00	0,00	800,00	0,00	800,00	0,00	800,00	0,00
	829000 Sonstige Einnahmen	102,00	100,00	100,00	100,00	0,00	100,00	0,00	100,00	0,00	100,00	0,00
<b>771000</b>	<b>Summe Einnahmen</b>	<b>777,31</b>	<b>900,00</b>	<b>900,00</b>	<b>900,00</b>	<b>0,00</b>	<b>900,00</b>	<b>0,00</b>	<b>900,00</b>	<b>0,00</b>	<b>900,00</b>	<b>0,00</b>
	670000 Versicherungen	46,40	100,00	100,00	100,00	0,00	100,00	0,00	100,00	0,00	100,00	0,00
	701000 Pachtzinse	746,57	800,00	800,00	800,00	0,00	800,00	0,00	800,00	0,00	800,00	0,00
	720500 Interne Leistungsv. Pers. Hoheit	14.800,00	14.800,00	5.000,00	5.000,00	0,00	5.000,00	0,00	5.000,00	0,00	5.000,00	0,00
	720510 Interne Leistungsv. Pers. Bauhof	0,00	300,00	300,00	300,00	0,00	300,00	0,00	300,00	0,00	300,00	0,00
	728000 Entgelte für sonstige Leistungen	3.168,75	1.000,00	1.000,00	1.000,00	0,00	1.000,00	0,00	1.000,00	0,00	1.000,00	0,00
	757000 Lfd. Transferz. an priv. Organisationen	0,00	3.300,00	3.300,00	3.300,00	0,00	3.300,00	0,00	3.300,00	0,00	3.300,00	0,00
<b>771000</b>	<b>Summe Ausgaben</b>	<b>18.761,72</b>	<b>20.300,00</b>	<b>10.500,00</b>	<b>10.500,00</b>	<b>0,00</b>	<b>10.500,00</b>	<b>0,00</b>	<b>10.500,00</b>	<b>0,00</b>	<b>10.500,00</b>	<b>0,00</b>

**Mittelfristiger Finanzplan 2019**  
**Ordentlicher Haushalt**

Fonds	Bezeichnung	Soll 2017	VA 2018	VA 2019	MFP 2020	%	MFP 2021	%	MFP 2022	%	MFP 2023	%
<b>780000</b>	<b>Einrichtungen zur Förderung von Handel,</b>											
	755000 Lfd. Transferz. an Unternehmungen	2.063,57	3.000,00	3.000,00	3.000,00	0,00	3.000,00	0,00	3.000,00	0,00	3.000,00	0,00
<b>780000</b>	<b>Summe Ausgaben</b>	<b>2.063,57</b>	<b>3.000,00</b>	<b>3.000,00</b>	<b>3.000,00</b>	<b>0,00</b>	<b>3.000,00</b>	<b>0,00</b>	<b>3.000,00</b>	<b>0,00</b>	<b>3.000,00</b>	<b>0,00</b>
<b>782000</b>	<b>Wirtschaftspolitische Maßnahmen</b>											
	726000 Mitgliedsbeiträge an Institutionen	364,00	400,00	400,00	400,00	0,00	400,00	0,00	400,00	0,00	400,00	0,00
	757000 Lfd. Transferz. an priv. Organisationen	1.871,08	1.900,00	1.900,00	1.900,00	0,00	1.900,00	0,00	1.900,00	0,00	1.900,00	0,00
	777000 Kapitaltransferz. an priv. Organisation	4.562,00	4.600,00	4.600,00	4.600,00	0,00	4.600,00	0,00	4.600,00	0,00	4.600,00	0,00
<b>782000</b>	<b>Summe Ausgaben</b>	<b>6.797,08</b>	<b>6.900,00</b>	<b>6.900,00</b>	<b>6.900,00</b>	<b>0,00</b>	<b>6.900,00</b>	<b>0,00</b>	<b>6.900,00</b>	<b>0,00</b>	<b>6.900,00</b>	<b>0,00</b>
<b>789000</b>	<b>Sonstige Einrichtungen u. Maßnahmen</b>											
	861000 Lfd. Transferz. von Ländern	0,00	0,00	16.300,00	16.300,00	0,00	16.300,00	0,00	16.300,00	0,00	16.300,00	0,00
<b>789000</b>	<b>Summe Einnahmen</b>	<b>0,00</b>	<b>0,00</b>	<b>16.300,00</b>	<b>16.300,00</b>	<b>0,00</b>	<b>16.300,00</b>	<b>0,00</b>	<b>16.300,00</b>	<b>0,00</b>	<b>16.300,00</b>	<b>0,00</b>
	754000 Lfd. Transferz. an son. Tr. ö. Rechts	0,00	0,00	16.300,00	16.300,00	0,00	16.300,00	0,00	16.300,00	0,00	16.300,00	0,00
<b>789000</b>	<b>Summe Ausgaben</b>	<b>0,00</b>	<b>0,00</b>	<b>16.300,00</b>	<b>16.300,00</b>	<b>0,00</b>	<b>16.300,00</b>	<b>0,00</b>	<b>16.300,00</b>	<b>0,00</b>	<b>16.300,00</b>	<b>0,00</b>

**Mittelfristiger Finanzplan 2019**  
**Ordentlicher Haushalt**

Fonds	Bezeichnung	Soll 2017	VA 2018	VA 2019	MFP 2020	%	MFP 2021	%	MFP 2022	%	MFP 2023	%
<b>8</b>	<b>Dienstleistung</b>											
<b>811000</b>	<b>Abwasserbeseitigung</b>											
	298000 Rücklagen	18.624,22	24.100,00	29.400,00	20.100,00	-31,63	19.500,00	-2,99	18.800,00	-3,59	23.300,00	23,94
	850000 Interessentenbeiträge v. Eigent./Anrain.	23.392,68	45.000,00	30.000,00	30.000,00	0,00	30.000,00	0,00	30.000,00	0,00	30.000,00	0,00
	852000 Geb. f.d. Benützung v. Gde-Einrichtung	270.819,02	273.500,00	275.000,00	275.000,00	0,00	275.000,00	0,00	275.000,00	0,00	275.000,00	0,00
	870000 Kapitaltransferz. von Bund	3.301,44	2.500,00	2.500,00	2.500,00	0,00	2.400,00	-4,00	2.400,00	0,00	2.400,00	0,00
<b>811000</b>	<b>Summe Einnahmen</b>	<b>316.137,36</b>	<b>345.100,00</b>	<b>336.900,00</b>	<b>327.600,00</b>	<b>-2,76</b>	<b>326.900,00</b>	<b>-0,21</b>	<b>326.200,00</b>	<b>-0,21</b>	<b>330.700,00</b>	<b>1,38</b>
	346000 Investitionsdarlehen von Finanz.unt.	22.027,11	22.500,00	13.800,00	10.200,00	-26,09	5.100,00	-50,00	0,00	-100,00	0,00	0,00
	650000 Zinsen für Finanzschulden - Inland	1.273,47	800,00	400,00	100,00	-75,00	100,00	0,00	0,00	-100,00	0,00	0,00
	701000 Pachtzinse	31,59	100,00	100,00	100,00	0,00	100,00	0,00	100,00	0,00	100,00	0,00
	720100 Kostenbeiträge für Leistungen	279.496,58	286.400,00	290.500,00	295.100,00	1,58	299.500,00	1,49	304.000,00	1,50	308.500,00	1,48
	720500 Interne Leistungsv. Pers. Hoheit	11.000,00	11.000,00	11.000,00	11.000,00	0,00	11.000,00	0,00	11.000,00	0,00	11.000,00	0,00
	720510 Interne Leistungsv. Pers. Bauhof	2.308,61	1.000,00	1.000,00	1.000,00	0,00	1.000,00	0,00	1.000,00	0,00	1.000,00	0,00
	728000 Entgelte für sonstige Leistungen	0,00	100,00	100,00	100,00	0,00	100,00	0,00	100,00	0,00	100,00	0,00
	910100 Verrechnung OH u. AOH (Zu-/Rückfüh	0,00	23.200,00	20.000,00	10.000,00	-50,00	10.000,00	0,00	10.000,00	0,00	10.000,00	0,00
<b>811000</b>	<b>Summe Ausgaben</b>	<b>316.137,36</b>	<b>345.100,00</b>	<b>336.900,00</b>	<b>327.600,00</b>	<b>-2,76</b>	<b>326.900,00</b>	<b>-0,21</b>	<b>326.200,00</b>	<b>-0,21</b>	<b>330.700,00</b>	<b>1,38</b>



**Mittelfristiger Finanzplan 2019**  
**Ordentlicher Haushalt**

Fonds	Bezeichnung	Soll 2017	VA 2018	VA 2019	MFP 2020	%	MFP 2021	%	MFP 2022	%	MFP 2023	%
<b>812000</b>	<b>WC-Anlagen</b>											
	454000 Reinigungsmittel	735,72	800,00	800,00	800,00	0,00	800,00	0,00	800,00	0,00	800,00	0,00
	511000 Geldb. Vertragsbed. in handw. Verwen	1.732,48	1.800,00	1.800,00	1.800,00	0,00	1.900,00	5,56	2.000,00	5,26	2.000,00	0,00
	565000 Mehrleistungsvergütungen	122,52	0,00	200,00	200,00	0,00	200,00	0,00	200,00	0,00	200,00	0,00
	580000 Dienstgeberbeiträge FLAF	76,02	100,00	100,00	100,00	0,00	100,00	0,00	100,00	0,00	100,00	0,00
	581000 Sonstige Dienstgeberbeiträge	369,65	400,00	400,00	400,00	0,00	400,00	0,00	400,00	0,00	400,00	0,00
	600000 Strom	0,00	100,00	100,00	100,00	0,00	100,00	0,00	100,00	0,00	100,00	0,00
	710000 Öffentliche Abgaben ohne Geb. gem. F	55,63	0,00	0,00	0,00	0,00	0,00	0,00	0,00	0,00	0,00	0,00
	711000 Gebühren für die Benützung gem. FAG	937,57	500,00	800,00	800,00	0,00	800,00	0,00	800,00	0,00	800,00	0,00
	720510 Interne Leistunsv. Pers. Bauhof	402,11	500,00	500,00	500,00	0,00	500,00	0,00	500,00	0,00	500,00	0,00
	751000 Lfd. Transferz. an Länder	157,66	200,00	200,00	200,00	0,00	200,00	0,00	200,00	0,00	200,00	0,00
<b>812000</b>	<b>Summe Ausgaben</b>	<b>4.589,36</b>	<b>4.400,00</b>	<b>4.900,00</b>	<b>4.900,00</b>	<b>0,00</b>	<b>5.000,00</b>	<b>2,04</b>	<b>5.100,00</b>	<b>2,00</b>	<b>5.100,00</b>	<b>0,00</b>

**Mittelfristiger Finanzplan 2019**  
**Ordentlicher Haushalt**

Fonds	Bezeichnung	Soll 2017	VA 2018	VA 2019	MFP 2020	%	MFP 2021	%	MFP 2022	%	MFP 2023	%
<b>813000</b>	<b>Müllbeseitigung</b>											
	803000 Veräußerung von Handelswaren	3.049,92	2.500,00	2.500,00	2.500,00	0,00	2.500,00	0,00	2.500,00	0,00	2.500,00	0,00
	817010 Kostenersätze für son. Leistungen	27.304,24	15.000,00	19.000,00	19.000,00	0,00	19.000,00	0,00	19.000,00	0,00	19.000,00	0,00
	817020 AGR	1.227,08	100,00	100,00	100,00	0,00	100,00	0,00	100,00	0,00	100,00	0,00
	817030 ARGEV	3.996,74	1.700,00	1.700,00	1.700,00	0,00	1.700,00	0,00	1.700,00	0,00	1.700,00	0,00
	817040 Kostenersätze für son. Leistungen	1.810,25	1.500,00	2.000,00	2.000,00	0,00	2.000,00	0,00	2.000,00	0,00	2.000,00	0,00
	817050 Kostenersätze für son. Leistungen	1.331,60	1.200,00	1.200,00	1.200,00	0,00	1.200,00	0,00	1.200,00	0,00	1.200,00	0,00
	817060 Kostenersätze für son. Leistungen	1.173,82	1.200,00	1.200,00	1.200,00	0,00	1.200,00	0,00	1.200,00	0,00	1.200,00	0,00
	817070 Kostenersätze für son. Leistungen	108,52	100,00	100,00	100,00	0,00	100,00	0,00	100,00	0,00	100,00	0,00
	817080 Kostenersätze für son. Leistungen	1.145,64	1.300,00	1.300,00	1.300,00	0,00	1.300,00	0,00	1.300,00	0,00	1.300,00	0,00
	829000 Sonstige Einnahmen	599,43	1.000,00	1.000,00	1.000,00	0,00	1.000,00	0,00	1.000,00	0,00	1.000,00	0,00
	829001 Sonstige Einnahmen	582,60	1.000,00	1.000,00	1.000,00	0,00	1.000,00	0,00	1.000,00	0,00	1.000,00	0,00
	852000 Geb. f.d. Benützung v. Gde-Einrichtung	192.169,34	205.000,00	213.000,00	213.000,00	0,00	213.000,00	0,00	213.000,00	0,00	213.000,00	0,00
<b>813000</b>	<b>Summe Einnahmen</b>	<b>234.499,18</b>	<b>231.600,00</b>	<b>244.100,00</b>	<b>244.100,00</b>	<b>0,00</b>	<b>244.100,00</b>	<b>0,00</b>	<b>244.100,00</b>	<b>0,00</b>	<b>244.100,00</b>	<b>0,00</b>
	298000 Rücklagen	8.552,11	0,00	16.700,00	16.700,00	0,00	16.700,00	0,00	16.700,00	0,00	16.700,00	0,00
	403000 Handelswaren	0,00	3.500,00	2.500,00	2.500,00	0,00	2.500,00	0,00	2.500,00	0,00	2.500,00	0,00
	701000 Pachtzinse	0,00	0,00	2.400,00	2.400,00	0,00	2.400,00	0,00	2.400,00	0,00	2.400,00	0,00
	720110 Kostenbeiträge für Leistungen	29.050,93	32.000,00	32.000,00	32.000,00	0,00	32.000,00	0,00	32.000,00	0,00	32.000,00	0,00
	720120 Kostenbeiträge für Leistungen	31.870,63	30.000,00	30.000,00	30.000,00	0,00	30.000,00	0,00	30.000,00	0,00	30.000,00	0,00
	720130 Kostenbeiträge für Leistungen	4.165,00	4.000,00	4.000,00	4.000,00	0,00	4.000,00	0,00	4.000,00	0,00	4.000,00	0,00
	720140 Kostenbeiträge für Leistungen	0,00	0,00	500,00	500,00	0,00	500,00	0,00	500,00	0,00	500,00	0,00
	720200 Kostenbeiträge für Leistungen	9.752,15	12.100,00	12.000,00	12.000,00	0,00	12.000,00	0,00	12.000,00	0,00	12.000,00	0,00
	720500 Interne Leistungsv. Pers. Hoheit	9.400,00	9.400,00	9.400,00	9.400,00	0,00	9.400,00	0,00	9.400,00	0,00	9.400,00	0,00
	720510 Interne Leistungsv. Pers. Bauhof	40.202,03	30.000,00	30.000,00	30.000,00	0,00	30.000,00	0,00	30.000,00	0,00	30.000,00	0,00

**Mittelfristiger Finanzplan 2019**  
**Ordentlicher Haushalt**

Fonds	Bezeichnung	Soll 2017	VA 2018	VA 2019	MFP 2020	%	MFP 2021	%	MFP 2022	%	MFP 2023	%
728000	Entgelte für sonstige Leistungen	755,80	1.000,00	1.000,00	1.000,00	0,00	1.000,00	0,00	1.000,00	0,00	1.000,00	0,00
728100	Entgelte für sonstige Leistungen	12.054,80	8.000,00	8.000,00	8.000,00	0,00	8.000,00	0,00	8.000,00	0,00	8.000,00	0,00
728200	Entgelte für sonstige Leistungen	2.153,90	2.200,00	2.200,00	2.200,00	0,00	2.200,00	0,00	2.200,00	0,00	2.200,00	0,00
728300	Entgelte für sonstige Leistungen	28.379,35	31.600,00	31.600,00	31.600,00	0,00	31.600,00	0,00	31.600,00	0,00	31.600,00	0,00
728400	Abfuhr Restmüll	28.101,63	29.300,00	29.300,00	29.300,00	0,00	29.300,00	0,00	29.300,00	0,00	29.300,00	0,00
728410	Entgelte für sonstige Leistungen	2.513,30	4.000,00	4.000,00	4.000,00	0,00	4.000,00	0,00	4.000,00	0,00	4.000,00	0,00
728500	Entgelte für sonstige Leistungen	21.389,65	22.000,00	22.000,00	22.000,00	0,00	22.000,00	0,00	22.000,00	0,00	22.000,00	0,00
728700	Abfuhr Altholz	453,39	1.000,00	1.000,00	1.000,00	0,00	1.000,00	0,00	1.000,00	0,00	1.000,00	0,00
728800	Entgelte für sonstige Leistungen	86,95	100,00	100,00	100,00	0,00	100,00	0,00	100,00	0,00	100,00	0,00
728900	Entgelte für sonstige Leistungen	599,78	700,00	700,00	700,00	0,00	700,00	0,00	700,00	0,00	700,00	0,00
729000	Sonstige Ausgaben	4.475,38	10.000,00	4.000,00	4.000,00	0,00	4.000,00	0,00	4.000,00	0,00	4.000,00	0,00
729100	Sonstige Ausgaben	542,40	700,00	700,00	700,00	0,00	700,00	0,00	700,00	0,00	700,00	0,00
<b>813000</b>	<b>Summe Ausgaben</b>	<b>234.499,18</b>	<b>231.600,00</b>	<b>244.100,00</b>	<b>244.100,00</b>	<b>0,00</b>	<b>244.100,00</b>	<b>0,00</b>	<b>244.100,00</b>	<b>0,00</b>	<b>244.100,00</b>	<b>0,00</b>
<b>814000 Straßenreinigung</b>												
455000	Chemische u. artverwandte Mittel	14.116,48	15.000,00	18.000,00	18.000,00	0,00	18.000,00	0,00	18.000,00	0,00	18.000,00	0,00
459000	Sonstige Verbrauchsgüter	5.122,22	8.000,00	8.000,00	8.000,00	0,00	8.000,00	0,00	8.000,00	0,00	8.000,00	0,00
565000	Mehrleistungsvergütungen	7.279,34	7.500,00	7.500,00	7.500,00	0,00	7.500,00	0,00	7.500,00	0,00	7.500,00	0,00
580000	Dienstgeberbeiträge FLAF	297,31	400,00	400,00	400,00	0,00	400,00	0,00	400,00	0,00	400,00	0,00
581000	Sonstige Dienstgeberbeiträge	1.462,75	1.500,00	1.500,00	1.500,00	0,00	1.500,00	0,00	1.500,00	0,00	1.500,00	0,00
720510	Interne Leistungsv. Pers. Bauhof	52.278,19	38.000,00	50.000,00	50.000,00	0,00	50.000,00	0,00	50.000,00	0,00	50.000,00	0,00
728000	Entgelte für sonstige Leistungen	18.698,30	40.000,00	50.000,00	50.000,00	0,00	50.000,00	0,00	50.000,00	0,00	50.000,00	0,00
<b>814000</b>	<b>Summe Ausgaben</b>	<b>99.254,59</b>	<b>110.400,00</b>	<b>135.400,00</b>	<b>135.400,00</b>	<b>0,00</b>	<b>135.400,00</b>	<b>0,00</b>	<b>135.400,00</b>	<b>0,00</b>	<b>135.400,00</b>	<b>0,00</b>

**Mittelfristiger Finanzplan 2019**  
**Ordentlicher Haushalt**

Fonds	Bezeichnung	Soll 2017	VA 2018	VA 2019	MFP 2020	%	MFP 2021	%	MFP 2022	%	MFP 2023	%
<b>816000</b>	<b>Öffentliche Beleuchtung und öffentliche</b>											
	600000 Strom	8.028,08	9.000,00	9.000,00	9.000,00	0,00	9.000,00	0,00	9.000,00	0,00	0,00	-100,00
	619000 Instandhaltung von Sonderanlagen	1.675,94	3.000,00	3.000,00	3.000,00	0,00	3.000,00	0,00	3.000,00	0,00	0,00	-100,00
	720510 Interne Leistungsv. Pers. Bauhof	5.473,54	2.000,00	2.000,00	2.000,00	0,00	2.000,00	0,00	2.000,00	0,00	2.000,00	0,00
<b>816000</b>	<b>Summe Ausgaben</b>	<b>15.177,56</b>	<b>14.000,00</b>	<b>14.000,00</b>	<b>14.000,00</b>	<b>0,00</b>	<b>14.000,00</b>	<b>0,00</b>	<b>14.000,00</b>	<b>0,00</b>	<b>2.000,00</b>	<b>-85,71</b>

**Mittelfristiger Finanzplan 2019**  
**Ordentlicher Haushalt**

Fonds	Bezeichnung	Soll 2017	VA 2018	VA 2019	MFP 2020	%	MFP 2021	%	MFP 2022	%	MFP 2023	%
<b>817000</b>	<b>Friedhöfe (einschließlich Einsegnungshal</b>											
	810000 Leistungserlöse	9.150,00	8.500,00	8.500,00	8.500,00	0,00	8.500,00	0,00	8.500,00	0,00	8.500,00	0,00
	817000 Kostenersätze für son. Leistungen	3.200,93	1.000,00	2.200,00	1.100,00	-50,00	1.100,00	0,00	1.100,00	0,00	1.100,00	0,00
<b>817000</b>	<b>Summe Einnahmen</b>	<b>12.350,93</b>	<b>9.500,00</b>	<b>10.700,00</b>	<b>9.600,00</b>	<b>-10,28</b>	<b>9.600,00</b>	<b>0,00</b>	<b>9.600,00</b>	<b>0,00</b>	<b>9.600,00</b>	<b>0,00</b>
	454000 Reinigungsmittel	747,79	700,00	700,00	700,00	0,00	700,00	0,00	700,00	0,00	700,00	0,00
	511000 Geldb. Vertragsbed. in handw. Verwen	5.204,65	4.600,00	5.400,00	5.600,00	3,70	5.700,00	1,79	5.900,00	3,51	6.000,00	1,69
	565000 Mehrleistungsvergütungen	0,00	0,00	500,00	500,00	0,00	500,00	0,00	500,00	0,00	600,00	20,00
	580000 Dienstgeberbeiträge FLAF	220,60	200,00	200,00	200,00	0,00	200,00	0,00	200,00	0,00	300,00	50,00
	581000 Sonstige Dienstgeberbeiträge	1.141,26	1.400,00	1.200,00	1.200,00	0,00	1.200,00	0,00	1.300,00	8,33	1.300,00	0,00
	600000 Strom	852,73	900,00	900,00	900,00	0,00	900,00	0,00	900,00	0,00	900,00	0,00
	614000 Instandhaltung von Gebäuden	427,74	500,00	3.000,00	500,00	-83,33	500,00	0,00	500,00	0,00	500,00	0,00
	619000 Instandhaltung von Sonderanlagen	123,90	200,00	200,00	200,00	0,00	200,00	0,00	200,00	0,00	200,00	0,00
	670000 Versicherungen	205,47	200,00	200,00	200,00	0,00	200,00	0,00	200,00	0,00	300,00	50,00
	711000 Gebühren für die Benützung gem. FAG	7.650,05	1.000,00	1.000,00	1.000,00	0,00	1.000,00	0,00	1.000,00	0,00	1.000,00	0,00
	720510 Interne Leistungsv. Pers. Bauhof	1.183,55	1.000,00	1.000,00	500,00	-50,00	500,00	0,00	500,00	0,00	500,00	0,00
	728000 Entgelte für sonstige Leistungen	520,10	300,00	300,00	300,00	0,00	300,00	0,00	300,00	0,00	300,00	0,00
	751000 Lfd. Transferz. an Länder	473,03	500,00	600,00	600,00	0,00	600,00	0,00	600,00	0,00	600,00	0,00
<b>817000</b>	<b>Summe Ausgaben</b>	<b>18.750,87</b>	<b>11.500,00</b>	<b>15.200,00</b>	<b>12.400,00</b>	<b>-18,42</b>	<b>12.500,00</b>	<b>0,81</b>	<b>12.800,00</b>	<b>2,40</b>	<b>13.200,00</b>	<b>3,13</b>

**Mittelfristiger Finanzplan 2019**  
**Ordentlicher Haushalt**

Fonds	Bezeichnung	Soll 2017	VA 2018	VA 2019	MFP 2020	%	MFP 2021	%	MFP 2022	%	MFP 2023	%
<b>820000</b>	<b>Wirtschaftshöfe</b>											
810000	Leistungserlöse	1.997,50	3.000,00	3.000,00	3.000,00	0,00	3.000,00	0,00	3.000,00	0,00	3.000,00	0,00
810020	Leistungserlöse	200,00	200,00	200,00	200,00	0,00	200,00	0,00	200,00	0,00	200,00	0,00
817510	Interne Leistungsv. Personal	370.427,70	292.600,00	318.800,00	317.300,00	-0,47	317.300,00	0,00	317.300,00	0,00	317.300,00	0,00
829000	Sonstige Einnahmen	1.718,40	2.000,00	3.000,00	3.000,00	0,00	3.000,00	0,00	3.000,00	0,00	3.000,00	0,00
829010	Sonstige Einnahmen	335,00	500,00	500,00	500,00	0,00	500,00	0,00	500,00	0,00	500,00	0,00
861000	Lfd. Transferz. von Ländern	6.502,32	0,00	0,00	0,00	0,00	0,00	0,00	0,00	0,00	0,00	0,00
<b>820000</b>	<b>Summe Einnahmen</b>	<b>381.180,92</b>	<b>298.300,00</b>	<b>325.500,00</b>	<b>324.000,00</b>	<b>-0,46</b>	<b>324.000,00</b>	<b>0,00</b>	<b>324.000,00</b>	<b>0,00</b>	<b>324.000,00</b>	<b>0,00</b>
020000	Maschinen und maschinelle Anlagen	612,60	5.000,00	1.000,00	1.000,00	0,00	1.000,00	0,00	1.000,00	0,00	0,00	-100,00
400000	Geringwertige Wirtschaftsg. Anlagever.	13.295,69	9.000,00	9.000,00	9.000,00	0,00	9.000,00	0,00	9.000,00	0,00	9.000,00	0,00
452000	Treibstoffe	10.732,30	11.000,00	13.000,00	13.000,00	0,00	13.000,00	0,00	13.000,00	0,00	13.000,00	0,00
453000	Schmier- und Schleifmittel	834,92	1.000,00	1.000,00	1.000,00	0,00	1.000,00	0,00	1.000,00	0,00	1.000,00	0,00
454000	Reinigungsmittel	249,92	1.000,00	1.000,00	1.000,00	0,00	1.000,00	0,00	1.000,00	0,00	1.000,00	0,00
455000	Chemische u. artverwandte Mittel	0,00	500,00	500,00	500,00	0,00	500,00	0,00	500,00	0,00	500,00	0,00
511000	Geldb. Vertragsbed. in handw. Verwen	231.771,34	236.000,00	239.800,00	247.000,00	3,00	254.600,00	3,08	262.200,00	2,99	270.200,00	3,05
511100	Geldb. Vertragsbed. in handw. Verwen	6.502,32	0,00	0,00	0,00	0,00	0,00	0,00	0,00	0,00	0,00	0,00
523000	Geldb. der nicht ganzj. besch. Arbeiter	379,17	2.000,00	2.000,00	2.000,00	0,00	2.000,00	0,00	2.000,00	0,00	2.000,00	0,00
560000	Reisegebühren	1.405,08	0,00	1.900,00	1.900,00	0,00	1.900,00	0,00	1.900,00	0,00	1.900,00	0,00
565000	Mehrleistungsvergütungen	14.961,91	16.000,00	27.300,00	28.200,00	3,30	28.900,00	2,48	29.700,00	2,77	30.500,00	2,69
569000	Sonstige Nebengebühren	1.916,00	1.800,00	3.900,00	3.900,00	0,00	3.900,00	0,00	4.000,00	2,56	4.000,00	0,00
580000	Dienstgeberbeiträge FLAF	9.713,86	8.300,00	11.800,00	12.100,00	2,54	12.300,00	1,65	12.000,00	-2,44	10.600,00	-11,67
581000	Sonstige Dienstgeberbeiträge	50.041,84	45.700,00	51.400,00	52.900,00	2,92	54.600,00	3,21	56.200,00	2,93	57.900,00	3,02
590000	Freiwillige Sozialleistungen (nur Parl.)	400,00	500,00	500,00	500,00	0,00	500,00	0,00	500,00	0,00	0,00	-100,00
600000	Strom	1.890,84	2.500,00	3.000,00	3.000,00	0,00	3.000,00	0,00	3.000,00	0,00	3.000,00	0,00

**Mittelfristiger Finanzplan 2019**  
**Ordentlicher Haushalt**

Fonds	Bezeichnung	Soll 2017	VA 2018	VA 2019	MFP 2020	%	MFP 2021	%	MFP 2022	%	MFP 2023	%
603000	Wärme	2.755,91	1.500,00	1.700,00	1.700,00	0,00	1.700,00	0,00	1.700,00	0,00	1.700,00	0,00
614000	Instandhaltung von Gebäuden	388,18	2.000,00	1.000,00	1.000,00	0,00	1.000,00	0,00	1.000,00	0,00	1.000,00	0,00
616000	Instandhaltung von Maschinen u. Anlaç	4.711,19	13.000,00	18.600,00	13.000,00	-30,11	13.000,00	0,00	13.000,00	0,00	13.000,00	0,00
617000	Instandhaltung von Fahrzeugen	3.892,03	12.000,00	12.000,00	12.000,00	0,00	12.000,00	0,00	12.000,00	0,00	12.000,00	0,00
631000	Telekommunikationsdienste	1.232,45	1.200,00	1.200,00	1.200,00	0,00	1.200,00	0,00	1.200,00	0,00	1.200,00	0,00
670000	Versicherungen	3.584,62	3.600,00	4.500,00	4.500,00	0,00	4.500,00	0,00	4.500,00	0,00	4.500,00	0,00
700000	Mietzinse	3.600,00	3.600,00	3.600,00	3.600,00	0,00	3.600,00	0,00	3.600,00	0,00	3.600,00	0,00
710000	Öffentliche Abgaben ohne Geb. gem. F	540,00	600,00	600,00	600,00	0,00	600,00	0,00	600,00	0,00	600,00	0,00
711000	Gebühren für die Benützung gem. FAG	131,00	200,00	200,00	200,00	0,00	200,00	0,00	200,00	0,00	200,00	0,00
728000	Entgelte für sonstige Leistungen	4.491,21	2.000,00	2.500,00	2.500,00	0,00	2.500,00	0,00	2.500,00	0,00	2.500,00	0,00
751000	Lfd. Transferz. an Länder	29.742,87	26.200,00	27.800,00	27.800,00	0,00	27.800,00	0,00	27.800,00	0,00	27.800,00	0,00
<b>820000</b>	<b>Summe Ausgaben</b>	<b>399.777,25</b>	<b>406.200,00</b>	<b>440.800,00</b>	<b>445.100,00</b>	<b>0,98</b>	<b>455.300,00</b>	<b>2,29</b>	<b>465.100,00</b>	<b>2,15</b>	<b>472.700,00</b>	<b>1,63</b>

**Mittelfristiger Finanzplan 2019**  
**Ordentlicher Haushalt**

Fonds	Bezeichnung	Soll 2017	VA 2018	VA 2019	MFP 2020	%	MFP 2021	%	MFP 2022	%	MFP 2023	%
<b>831000</b>	<b>Freibäder</b>											
810000	Leistungserlöse	49.610,72	50.000,00	53.000,00	53.000,00	0,00	53.000,00	0,00	53.000,00	0,00	53.000,00	0,00
810010	Leistungserlöse	339,47	300,00	300,00	300,00	0,00	300,00	0,00	300,00	0,00	300,00	0,00
824000	Einnahmen aus Vermietung u. Verpact	6.000,00	6.000,00	6.000,00	6.000,00	0,00	6.000,00	0,00	6.000,00	0,00	6.000,00	0,00
829000	Sonstige Einnahmen	2.566,57	100,00	300,00	300,00	0,00	300,00	0,00	300,00	0,00	300,00	0,00
829001	Sonstige Einnahmen	1.720,44	1.200,00	2.500,00	2.500,00	0,00	2.500,00	0,00	2.500,00	0,00	2.500,00	0,00
829002	Sonstige Einnahmen	292,08	0,00	0,00	0,00	0,00	0,00	0,00	0,00	0,00	0,00	0,00
<b>831000</b>	<b>Summe Einnahmen</b>	<b>60.529,28</b>	<b>57.600,00</b>	<b>62.100,00</b>	<b>62.100,00</b>	<b>0,00</b>	<b>62.100,00</b>	<b>0,00</b>	<b>62.100,00</b>	<b>0,00</b>	<b>62.100,00</b>	<b>0,00</b>
020000	Maschinen und maschinelle Anlagen	8.700,00	0,00	0,00	0,00	0,00	0,00	0,00	0,00	0,00	0,00	0,00
043000	Betriebsausstattung	1.119,00	1.000,00	1.000,00	1.000,00	0,00	1.000,00	0,00	1.000,00	0,00	1.000,00	0,00
346000	Investitionsdarlehen von Finanz.unt.	70.770,68	1.400,00	1.400,00	1.400,00	0,00	1.400,00	0,00	1.500,00	7,14	1.500,00	0,00
400000	Geringwertige Wirtschaftsg. Anlagever	1.774,91	1.500,00	1.500,00	1.500,00	0,00	1.500,00	0,00	1.500,00	0,00	1.500,00	0,00
452000	Treibstoffe	153,10	300,00	300,00	300,00	0,00	300,00	0,00	300,00	0,00	300,00	0,00
454000	Reinigungsmittel	2.483,17	2.500,00	2.500,00	2.500,00	0,00	2.500,00	0,00	2.500,00	0,00	2.500,00	0,00
455000	Chemische u. artverwandte Mittel	5.585,36	6.000,00	6.000,00	6.000,00	0,00	6.000,00	0,00	6.000,00	0,00	6.000,00	0,00
456000	Schreib-, Zeichen- und son. Büromittel	28,39	200,00	200,00	200,00	0,00	200,00	0,00	200,00	0,00	200,00	0,00
458000	Mittel zur. ärztlichen Betreuung	0,00	200,00	200,00	200,00	0,00	200,00	0,00	200,00	0,00	200,00	0,00
511000	Geldb. Vertragsbed. in handw. Verwen	1.838,09	1.900,00	1.200,00	1.200,00	0,00	1.200,00	0,00	1.200,00	0,00	1.200,00	0,00
522000	Geldb. der nicht ganzj. besch. Angest.	4.915,72	5.000,00	12.000,00	12.000,00	0,00	12.000,00	0,00	12.000,00	0,00	12.000,00	0,00
523000	Geldb. der nicht ganzj. besch. Arbeiter	15.805,84	12.800,00	12.900,00	13.200,00	2,33	13.500,00	2,27	13.700,00	1,48	14.000,00	2,19
560000	Reisegebühren	134,44	100,00	100,00	100,00	0,00	100,00	0,00	100,00	0,00	100,00	0,00
565000	Mehrleistungsvergütungen	2.754,82	3.000,00	3.000,00	3.000,00	0,00	3.000,00	0,00	3.000,00	0,00	3.000,00	0,00
569000	Sonstige Nebengebühren	3.685,75	4.000,00	5.000,00	5.000,00	0,00	5.000,00	0,00	5.000,00	0,00	5.000,00	0,00
580000	Dienstgeberbeiträge FLAF	1.265,47	900,00	700,00	700,00	0,00	700,00	0,00	700,00	0,00	700,00	0,00



**Mittelfristiger Finanzplan 2019**  
**Ordentlicher Haushalt**

Fonds	Bezeichnung	Soll 2017	VA 2018	VA 2019	MFP 2020	%	MFP 2021	%	MFP 2022	%	MFP 2023	%
581000	Sonstige Dienstgeberbeiträge	6.151,06	4.200,00	3.000,00	3.100,00	3,33	3.100,00	0,00	3.200,00	3,23	3.300,00	3,13
600000	Strom	14.624,23	16.000,00	16.000,00	16.000,00	0,00	16.000,00	0,00	16.000,00	0,00	16.000,00	0,00
614000	Instandhaltung von Gebäuden	663,02	5.000,00	5.000,00	5.000,00	0,00	5.000,00	0,00	5.000,00	0,00	5.000,00	0,00
616000	Instandhaltung von Maschinen u. Anlaç	1.301,84	1.500,00	1.500,00	1.500,00	0,00	1.500,00	0,00	1.500,00	0,00	1.500,00	0,00
619000	Instandhaltung von Sonderanlagen	40.414,99	15.000,00	20.000,00	15.000,00	-25,00	15.000,00	0,00	15.000,00	0,00	15.000,00	0,00
631000	Telekommunikationsdienste	101,80	100,00	100,00	100,00	0,00	100,00	0,00	100,00	0,00	100,00	0,00
650000	Zinsen für Finanzschulden - Inland	615,06	300,00	200,00	200,00	0,00	200,00	0,00	200,00	0,00	200,00	0,00
670000	Versicherungen	3.438,70	3.500,00	3.600,00	3.600,00	0,00	3.600,00	0,00	3.600,00	0,00	3.600,00	0,00
701000	Pachtzinse	2.144,22	2.200,00	2.200,00	2.200,00	0,00	2.200,00	0,00	2.200,00	0,00	2.200,00	0,00
710000	Öffentliche Abgaben ohne Geb. gem. F	1.221,47	1.000,00	1.500,00	1.500,00	0,00	1.500,00	0,00	1.500,00	0,00	1.500,00	0,00
711000	Gebühren für die Benützung gem. FAG	1.878,19	3.000,00	4.000,00	4.000,00	0,00	4.000,00	0,00	4.000,00	0,00	4.000,00	0,00
720510	Interne Leistungsv. Pers. Bauhof	43.599,31	45.500,00	45.500,00	45.500,00	0,00	45.500,00	0,00	45.500,00	0,00	45.500,00	0,00
728000	Entgelte für sonstige Leistungen	7.862,78	3.000,00	3.000,00	3.000,00	0,00	3.000,00	0,00	3.000,00	0,00	3.000,00	0,00
729100	Sonstige Ausgaben	1.514,37	1.400,00	1.700,00	1.700,00	0,00	1.700,00	0,00	1.700,00	0,00	1.700,00	0,00
751000	Lfd. Transferz. an Länder	630,70	0,00	200,00	100,00	-50,00	100,00	0,00	100,00	0,00	100,00	0,00
<b>831000</b>	<b>Summe Ausgaben</b>	<b>247.176,48</b>	<b>142.500,00</b>	<b>155.500,00</b>	<b>150.800,00</b>	<b>-3,02</b>	<b>151.100,00</b>	<b>0,20</b>	<b>151.500,00</b>	<b>0,26</b>	<b>151.900,00</b>	<b>0,26</b>

**Mittelfristiger Finanzplan 2019**  
**Ordentlicher Haushalt**

Fonds	Bezeichnung	Soll 2017	VA 2018	VA 2019	MFP 2020	%	MFP 2021	%	MFP 2022	%	MFP 2023	%
<b>840000</b>	<b>Grundbesitz</b>											
	824000 Einnahmen aus Vermietung u. Verpact	2.420,64	2.400,00	3.100,00	3.100,00	0,00	3.100,00	0,00	3.100,00	0,00	3.100,00	0,00
	824100 Einnahmen aus Vermietung u. Verpact	392,40	400,00	0,00	0,00	0,00	0,00	0,00	0,00	0,00	0,00	0,00
	824200 Einnahmen aus Vermietung u. Verpact	1.320,25	1.400,00	0,00	0,00	0,00	0,00	0,00	0,00	0,00	0,00	0,00
	824300 Einnahmen aus Betriebskosten	200,00	200,00	0,00	0,00	0,00	0,00	0,00	0,00	0,00	0,00	0,00
	824400 Garagen- u. Parkplatzmieten	240,00	300,00	1.800,00	1.800,00	0,00	1.800,00	0,00	1.800,00	0,00	1.800,00	0,00
	829000 Sonstige Einnahmen	0,00	0,00	500,00	500,00	0,00	500,00	0,00	500,00	0,00	500,00	0,00
<b>840000</b>	<b>Summe Einnahmen</b>	<b>4.573,29</b>	<b>4.700,00</b>	<b>5.400,00</b>	<b>5.400,00</b>	<b>0,00</b>	<b>5.400,00</b>	<b>0,00</b>	<b>5.400,00</b>	<b>0,00</b>	<b>5.400,00</b>	<b>0,00</b>
	346000 Investitionsdarlehen von Finanz.unt.	4.965,39	5.000,00	5.100,00	5.200,00	1,96	5.300,00	1,92	5.400,00	1,89	5.500,00	1,85
	650000 Zinsen für Finanzschulden - Inland	2.022,39	1.900,00	1.800,00	1.700,00	-5,56	1.600,00	-5,88	1.500,00	-6,25	1.500,00	0,00
	710000 Öffentliche Abgaben ohne Geb. gem. F	162,36	200,00	200,00	200,00	0,00	200,00	0,00	200,00	0,00	200,00	0,00
	728000 Entgelte für sonstige Leistungen	211,50	2.000,00	2.000,00	2.000,00	0,00	2.000,00	0,00	2.000,00	0,00	2.000,00	0,00
<b>840000</b>	<b>Summe Ausgaben</b>	<b>7.361,64</b>	<b>9.100,00</b>	<b>9.100,00</b>	<b>9.100,00</b>	<b>0,00</b>	<b>9.100,00</b>	<b>0,00</b>	<b>9.100,00</b>	<b>0,00</b>	<b>9.200,00</b>	<b>1,10</b>

**Mittelfristiger Finanzplan 2019**  
**Ordentlicher Haushalt**

Fonds	Bezeichnung	Soll 2017	VA 2018	VA 2019	MFP 2020	%	MFP 2021	%	MFP 2022	%	MFP 2023	%
<b>846000</b>	<b>Wohn- und Geschäftsgebäude</b>											
	298000 Rücklagen	10.001,63	0,00	0,00	0,00	0,00	0,00	0,00	0,00	0,00	0,00	0,00
	823000 Zinsen	0,00	100,00	100,00	100,00	0,00	100,00	0,00	100,00	0,00	100,00	0,00
	824000 Einnahmen aus Vermietung u. Verpact	22.317,69	22.700,00	22.700,00	22.700,00	0,00	22.700,00	0,00	22.700,00	0,00	22.700,00	0,00
	824300 Einnahmen aus Betriebskosten	7.684,72	8.000,00	8.000,00	8.000,00	0,00	8.000,00	0,00	8.000,00	0,00	8.000,00	0,00
	829000 Sonstige Einnahmen	0,00	100,00	100,00	100,00	0,00	100,00	0,00	100,00	0,00	100,00	0,00
<b>846000</b>	<b>Summe Einnahmen</b>	<b>40.004,04</b>	<b>30.900,00</b>	<b>30.900,00</b>	<b>30.900,00</b>	<b>0,00</b>	<b>30.900,00</b>	<b>0,00</b>	<b>30.900,00</b>	<b>0,00</b>	<b>30.900,00</b>	<b>0,00</b>
	020000 Maschinen und maschinelle Anlagen	2.627,30	0,00	0,00	0,00	0,00	0,00	0,00	0,00	0,00	0,00	0,00
	298000 Rücklagen	18.347,68	15.300,00	15.300,00	15.300,00	0,00	15.300,00	0,00	15.300,00	0,00	15.300,00	0,00
	600000 Strom	419,18	400,00	400,00	400,00	0,00	400,00	0,00	400,00	0,00	400,00	0,00
	614000 Instandhaltung von Gebäuden	6.412,50	3.000,00	3.000,00	3.000,00	0,00	3.000,00	0,00	3.000,00	0,00	3.000,00	0,00
	657000 Geldverkehrsspesen	0,00	100,00	100,00	100,00	0,00	100,00	0,00	100,00	0,00	100,00	0,00
	670000 Versicherungen	1.625,17	1.700,00	1.700,00	1.700,00	0,00	1.700,00	0,00	1.700,00	0,00	1.700,00	0,00
	710000 Öffentliche Abgaben ohne Geb. gem. F	587,55	600,00	600,00	600,00	0,00	600,00	0,00	600,00	0,00	600,00	0,00
	711000 Gebühren für die Benützung gem. FAG	953,36	1.000,00	1.000,00	1.000,00	0,00	1.000,00	0,00	1.000,00	0,00	1.000,00	0,00
	720500 Interne Leistungsv. Pers. Hoheit	4.675,72	3.200,00	3.200,00	3.200,00	0,00	3.200,00	0,00	3.200,00	0,00	3.200,00	0,00
	720510 Interne Leistungsv. Pers. Bauhof	0,00	500,00	500,00	500,00	0,00	500,00	0,00	500,00	0,00	500,00	0,00
	728000 Entgelte für sonstige Leistungen	1.826,58	2.500,00	2.500,00	2.500,00	0,00	2.500,00	0,00	2.500,00	0,00	2.500,00	0,00
	728100 Entgelte für sonstige Leistungen	2.529,00	2.600,00	2.600,00	2.600,00	0,00	2.600,00	0,00	2.600,00	0,00	2.600,00	0,00
<b>846000</b>	<b>Summe Ausgaben</b>	<b>40.004,04</b>	<b>30.900,00</b>	<b>30.900,00</b>	<b>30.900,00</b>	<b>0,00</b>	<b>30.900,00</b>	<b>0,00</b>	<b>30.900,00</b>	<b>0,00</b>	<b>30.900,00</b>	<b>0,00</b>

**Mittelfristiger Finanzplan 2019**  
**Ordentlicher Haushalt**

Fonds	Bezeichnung	Soll 2017	VA 2018	VA 2019	MFP 2020	%	MFP 2021	%	MFP 2022	%	MFP 2023	%
<b>850000</b>	<b>Betriebe der Wasserversorgung</b>											
	298000 Rücklagen	0,00	0,00	30.800,00	0,00	-100,00	0,00	0,00	0,00	0,00	0,00	0,00
	829000 Sonstige Einnahmen	3.535,45	1.000,00	1.000,00	1.000,00	0,00	1.000,00	0,00	1.000,00	0,00	1.000,00	0,00
	850000 Interessentenbeiträge v. Eigent./Anrain.	28.690,91	6.000,00	6.000,00	6.000,00	0,00	6.000,00	0,00	6.000,00	0,00	6.000,00	0,00
	852000 Geb. f.d. Benützung v. Gde-Einrichtung	84.181,78	88.000,00	93.000,00	93.000,00	0,00	93.000,00	0,00	93.000,00	0,00	93.000,00	0,00
<b>850000</b>	<b>Summe Einnahmen</b>	<b>116.408,14</b>	<b>95.000,00</b>	<b>130.800,00</b>	<b>100.000,00</b>	<b>-23,55</b>	<b>100.000,00</b>	<b>0,00</b>	<b>100.000,00</b>	<b>0,00</b>	<b>100.000,00</b>	<b>0,00</b>
	298000 Rücklagen	37.664,04	19.400,00	0,00	49.100,00		49.100,00	0,00	49.100,00	0,00	49.100,00	0,00
	455000 Chemische u. artverwandte Mittel	0,00	5.000,00	3.000,00	3.000,00	0,00	3.000,00	0,00	3.000,00	0,00	3.000,00	0,00
	600000 Strom	749,03	800,00	800,00	800,00	0,00	800,00	0,00	800,00	0,00	800,00	0,00
	612000 Instandhaltung von Wasser/Kanalanaç	8.166,20	16.000,00	16.000,00	16.000,00	0,00	16.000,00	0,00	16.000,00	0,00	16.000,00	0,00
	631000 Telekommunikationsdienste	18,59	100,00	100,00	100,00	0,00	100,00	0,00	100,00	0,00	100,00	0,00
	670000 Versicherungen	1.154,90	1.200,00	1.200,00	1.200,00	0,00	1.200,00	0,00	1.200,00	0,00	1.200,00	0,00
	701000 Pachtzinse	494,98	500,00	500,00	600,00	20,00	600,00	0,00	600,00	0,00	600,00	0,00
	720500 Interne Leistungsv. Pers. Hoheit	8.000,00	8.000,00	8.000,00	8.000,00	0,00	8.000,00	0,00	8.000,00	0,00	8.000,00	0,00
	720510 Interne Leistungsv. Pers. Bauhof	5.586,43	6.000,00	6.000,00	6.000,00	0,00	6.000,00	0,00	6.000,00	0,00	6.000,00	0,00
	726000 Mitgliedsbeiträge an Institutionen	135,00	0,00	200,00	200,00	0,00	200,00	0,00	200,00	0,00	200,00	0,00
	728000 Entgelte für sonstige Leistungen	26.585,74	8.000,00	15.000,00	15.000,00	0,00	15.000,00	0,00	15.000,00	0,00	15.000,00	0,00
	910100 Verrechnung OH u. AOH (Zu-/Rückfüh	27.853,23	30.000,00	80.000,00	0,00	-100,00	0,00	0,00	0,00	0,00	0,00	0,00
<b>850000</b>	<b>Summe Ausgaben</b>	<b>116.408,14</b>	<b>95.000,00</b>	<b>130.800,00</b>	<b>100.000,00</b>	<b>-23,55</b>	<b>100.000,00</b>	<b>0,00</b>	<b>100.000,00</b>	<b>0,00</b>	<b>100.000,00</b>	<b>0,00</b>

**Mittelfristiger Finanzplan 2019**  
**Ordentlicher Haushalt**

Fonds	Bezeichnung	Soll 2017	VA 2018	VA 2019	MFP 2020	%	MFP 2021	%	MFP 2022	%	MFP 2023	%
<b>9</b>	<b>Finanzwirtschaft</b>											
<b>900000</b>	<b>Gesonderte Verwaltung</b>											
	878000 Kapitaltransferz. von priv. Haushalten	4.343,30	4.500,00	5.000,00	5.000,00	0,00	5.000,00	0,00	5.000,00	0,00	5.000,00	0,00
<b>900000</b>	<b>Summe Einnahmen</b>	<b>4.343,30</b>	<b>4.500,00</b>	<b>5.000,00</b>	<b>5.000,00</b>	<b>0,00</b>	<b>5.000,00</b>	<b>0,00</b>	<b>5.000,00</b>	<b>0,00</b>	<b>5.000,00</b>	<b>0,00</b>
	690000 Schadensfälle	5.734,04	2.000,00	2.000,00	2.000,00	0,00	2.000,00	0,00	2.000,00	0,00	2.000,00	0,00
<b>900000</b>	<b>Summe Ausgaben</b>	<b>5.734,04</b>	<b>2.000,00</b>	<b>2.000,00</b>	<b>2.000,00</b>	<b>0,00</b>	<b>2.000,00</b>	<b>0,00</b>	<b>2.000,00</b>	<b>0,00</b>	<b>2.000,00</b>	<b>0,00</b>
<b>910000</b>	<b>Geldverkehr</b>											
	823000 Zinsen	5,03	100,00	100,00	100,00	0,00	100,00	0,00	100,00	0,00	100,00	0,00
	828000 Rückersätze von Ausgaben	14,00	0,00	100,00	100,00	0,00	100,00	0,00	100,00	0,00	100,00	0,00
	829000 Sonstige Einnahmen	0,00	0,00	100,00	100,00	0,00	100,00	0,00	100,00	0,00	100,00	0,00
<b>910000</b>	<b>Summe Einnahmen</b>	<b>19,03</b>	<b>100,00</b>	<b>300,00</b>	<b>300,00</b>	<b>0,00</b>	<b>300,00</b>	<b>0,00</b>	<b>300,00</b>	<b>0,00</b>	<b>300,00</b>	<b>0,00</b>
	652000 Sonstige Zinsen - Inland	1.210,16	1.400,00	1.400,00	1.400,00	0,00	1.400,00	0,00	1.400,00	0,00	1.400,00	0,00
	657000 Geldverkehrsspesen	4.735,78	4.400,00	4.400,00	4.400,00	0,00	4.400,00	0,00	4.400,00	0,00	4.400,00	0,00
	729000 Sonstige Ausgaben	0,00	0,00	100,00	100,00	0,00	100,00	0,00	100,00	0,00	100,00	0,00
<b>910000</b>	<b>Summe Ausgaben</b>	<b>5.945,94</b>	<b>5.800,00</b>	<b>5.900,00</b>	<b>5.900,00</b>	<b>0,00</b>	<b>5.900,00</b>	<b>0,00</b>	<b>5.900,00</b>	<b>0,00</b>	<b>5.900,00</b>	<b>0,00</b>

**Mittelfristiger Finanzplan 2019**  
**Ordentlicher Haushalt**

Fonds	Bezeichnung	Soll 2017	VA 2018	VA 2019	MFP 2020	%	MFP 2021	%	MFP 2022	%	MFP 2023	%
<b>920000</b>	<b>Ausschließliche Gemeindeabgaben</b>											
830000	Grundsteuer v. land-u.fortsw. Betrieben	12.877,91	10.500,00	10.500,00	10.500,00	0,00	10.500,00	0,00	10.500,00	0,00	10.500,00	0,00
831000	Grundsteuer von den Grundstücken	125.702,67	124.000,00	124.000,00	126.000,00	1,61	126.000,00	0,00	128.000,00	1,59	129.000,00	0,78
833000	Kommunalsteuer	278.976,85	275.000,00	296.700,00	297.000,00	0,10	297.000,00	0,00	297.000,00	0,00	297.000,00	0,00
834000	Fremdenverkehrsabgabe	11.508,04	11.000,00	11.000,00	11.000,00	0,00	11.000,00	0,00	11.000,00	0,00	11.000,00	0,00
838000	Abgaben für das Halten von Tieren	8.911,00	9.000,00	9.000,00	9.000,00	0,00	9.000,00	0,00	9.000,00	0,00	9.000,00	0,00
849000	Nebenansprüche	744,37	1.000,00	2.000,00	2.000,00	0,00	2.000,00	0,00	2.000,00	0,00	2.000,00	0,00
850000	Interessentenbeiträge v. Eigent./Anrain.	11.617,00	22.000,00	15.000,00	15.000,00	0,00	15.000,00	0,00	15.000,00	0,00	15.000,00	0,00
856000	Verwaltungsabgaben	1.861,74	1.500,00	1.500,00	1.500,00	0,00	1.500,00	0,00	1.500,00	0,00	1.500,00	0,00
856100	Verwaltungsabgaben STA	1.837,00	1.800,00	2.500,00	2.500,00	0,00	2.500,00	0,00	2.500,00	0,00	2.500,00	0,00
856200	Verwaltungsabgaben STB	874,40	700,00	600,00	600,00	0,00	600,00	0,00	600,00	0,00	600,00	0,00
856300	Verwaltungsabgaben BAU	3.749,94	4.000,00	4.000,00	4.000,00	0,00	4.000,00	0,00	4.000,00	0,00	4.000,00	0,00
857000	Kommissionsgebühren	440,00	1.000,00	1.000,00	1.000,00	0,00	1.000,00	0,00	1.000,00	0,00	1.000,00	0,00
<b>920000</b>	<b>Summe Einnahmen</b>	<b>459.100,92</b>	<b>461.500,00</b>	<b>477.800,00</b>	<b>480.100,00</b>	<b>0,48</b>	<b>480.100,00</b>	<b>0,00</b>	<b>482.100,00</b>	<b>0,42</b>	<b>483.100,00</b>	<b>0,21</b>
<b>924000</b>	<b>Zuschlagsabgaben zu Bundesabgaben</b>											
837000	Lustbarkeitsabgabe	4.303,23	4.000,00	4.000,00	4.000,00	0,00	4.000,00	0,00	4.000,00	0,00	0,00	-100,00
<b>924000</b>	<b>Summe Einnahmen</b>	<b>4.303,23</b>	<b>4.000,00</b>	<b>4.000,00</b>	<b>4.000,00</b>	<b>0,00</b>	<b>4.000,00</b>	<b>0,00</b>	<b>4.000,00</b>	<b>0,00</b>	<b>0,00</b>	<b>-100,00</b>
<b>925000</b>	<b>Ertragsanteile an gemeinschaftlichen Bun</b>											
859400	Ertragsanteile ohne Spielbankabgabe	2.513.860,86	2.548.200,00	2.675.300,00	2.700.000,00	0,92	2.800.000,00	3,70	2.900.000,00	3,57	3.000.000,00	3,45
<b>925000</b>	<b>Summe Einnahmen</b>	<b>2.513.860,86</b>	<b>2.548.200,00</b>	<b>2.675.300,00</b>	<b>2.700.000,00</b>	<b>0,92</b>	<b>2.800.000,00</b>	<b>3,70</b>	<b>2.900.000,00</b>	<b>3,57</b>	<b>3.000.000,00</b>	<b>3,45</b>

**Mittelfristiger Finanzplan 2019**  
**Ordentlicher Haushalt**

Fonds	Bezeichnung	Soll 2017	VA 2018	VA 2019	MFP 2020	%	MFP 2021	%	MFP 2022	%	MFP 2023	%
<b>930000</b>	<b>Landesumlage</b>											
	751000 Lfd. Transferz. an Länder	94.604,75	94.300,00	95.300,00	97.200,00	1,99	99.100,00	1,95	101.100,00	2,02	103.100,00	1,98
<b>930000</b>	<b>Summe Ausgaben</b>	<b>94.604,75</b>	<b>94.300,00</b>	<b>95.300,00</b>	<b>97.200,00</b>	<b>1,99</b>	<b>99.100,00</b>	<b>1,95</b>	<b>101.100,00</b>	<b>2,02</b>	<b>103.100,00</b>	<b>1,98</b>
<b>940000</b>	<b>Bedarfszuweisungen</b>											
	861500 Lfd. Transferz. von Ländern	110.543,97	117.000,00	119.200,00	121.000,00	1,51	123.000,00	1,65	125.000,00	1,63	127.000,00	1,60
	861600 Lfd. Transferz. von Ländern	10.326,98	12.500,00	12.500,00	12.500,00	0,00	12.500,00	0,00	12.500,00	0,00	12.500,00	0,00
<b>940000</b>	<b>Summe Einnahmen</b>	<b>120.870,95</b>	<b>129.500,00</b>	<b>131.700,00</b>	<b>133.500,00</b>	<b>1,37</b>	<b>135.500,00</b>	<b>1,50</b>	<b>137.500,00</b>	<b>1,48</b>	<b>139.500,00</b>	<b>1,45</b>
<b>941000</b>	<b>Sonstige Finanzzuweisungen nach dem FAG</b>											
	860000 Lfd. Transferz. von Bund	101.096,00	111.000,00	105.300,00	105.300,00	0,00	105.300,00	0,00	105.300,00	0,00	105.300,00	0,00
<b>941000</b>	<b>Summe Einnahmen</b>	<b>101.096,00</b>	<b>111.000,00</b>	<b>105.300,00</b>	<b>105.300,00</b>	<b>0,00</b>	<b>105.300,00</b>	<b>0,00</b>	<b>105.300,00</b>	<b>0,00</b>	<b>105.300,00</b>	<b>0,00</b>
<b>944000</b>	<b>Zuschüsse nach dem Katastrophenfondsgese</b>											
	870000 Kapitaltransferz. von Bund	21.125,00	20.000,00	20.000,00	20.000,00	0,00	20.000,00	0,00	20.000,00	0,00	20.000,00	0,00
<b>944000</b>	<b>Summe Einnahmen</b>	<b>21.125,00</b>	<b>20.000,00</b>	<b>20.000,00</b>	<b>20.000,00</b>	<b>0,00</b>	<b>20.000,00</b>	<b>0,00</b>	<b>20.000,00</b>	<b>0,00</b>	<b>20.000,00</b>	<b>0,00</b>

**Mittelfristiger Finanzplan 2019**  
**Ordentlicher Haushalt**

Fonds	Bezeichnung	Soll 2017	VA 2018	VA 2019	MFP 2020	%	MFP 2021	%	MFP 2022	%	MFP 2023	%
<b>980000</b>	<b>Zuführungen an den außerord. Haushalt bz</b>											
	910000 Verrechnung OH u. AOH (Zu-/Rückfüh	80.400,00	0,00	0,00	100.000,00		0,00	-100,00	0,00	0,00	0,00	0,00
<b>980000</b>	<b>Summe Einnahmen</b>	<b>80.400,00</b>	<b>0,00</b>	<b>0,00</b>	<b>100.000,00</b>		<b>0,00</b>	<b>-100,00</b>	<b>0,00</b>	<b>0,00</b>	<b>0,00</b>	<b>0,00</b>
	910000 Verrechnung OH u. AOH (Zu-/Rückfüh	316.172,78	180.700,00	175.000,00	95.000,00	-45,71	170.000,00	78,95	170.000,00	0,00	170.000,00	0,00
<b>980000</b>	<b>Summe Ausgaben</b>	<b>316.172,78</b>	<b>180.700,00</b>	<b>175.000,00</b>	<b>95.000,00</b>	<b>-45,71</b>	<b>170.000,00</b>	<b>78,95</b>	<b>170.000,00</b>	<b>0,00</b>	<b>170.000,00</b>	<b>0,00</b>
<b>990000</b>	<b>Überschüsse und Abgänge (soweit nicht zu</b>											
	963000 SOLL Überschuss Vorjahr	31.781,96	49.500,00	50.000,00	0,00	-100,00	35.400,00		3.600,00	-89,83	45.900,00	1.175,00
<b>990000</b>	<b>Summe Einnahmen</b>	<b>31.781,96</b>	<b>49.500,00</b>	<b>50.000,00</b>	<b>0,00</b>	<b>-100,00</b>	<b>35.400,00</b>		<b>3.600,00</b>	<b>-89,83</b>	<b>45.900,00</b>	<b>1.175,00</b>



**Mittelfristiger Finanzplan 2019**  
**Außerordentlicher Haushalt**

Fonds	Haushaltsprogramm	Soll 2017	VA 2018	VA 2019	MFP 2020	%	MFP 2021	%	MFP 2022	%	MFP 2023	%
<b>010000 Gemeindeamt</b>												
910000	Verrechnung OH u. AOH (Zu-/Rückführung)	3.158,47	0,00	0,00	0,00	0,00	0,00	0,00	0,00	0,00	0,00	0,00
<b>Summe Einnahmen</b>		<b>3.158,47</b>	<b>0,00</b>	<b>0,00</b>	<b>0,00</b>	<b>0,00</b>	<b>0,00</b>	<b>0,00</b>	<b>0,00</b>	<b>0,00</b>	<b>0,00</b>	<b>0,00</b>
614000	Instandhaltung von Gebäuden	3.158,47	0,00	0,00	0,00	0,00	0,00	0,00	0,00	0,00	0,00	0,00
<b>Summe Ausgaben</b>		<b>3.158,47</b>	<b>0,00</b>	<b>0,00</b>	<b>0,00</b>	<b>0,00</b>	<b>0,00</b>	<b>0,00</b>	<b>0,00</b>	<b>0,00</b>	<b>0,00</b>	<b>0,00</b>
<b>031000 Flächenwidmungsplan</b>												
910000	Verrechnung OH u. AOH (Zu-/Rückführung)	0,00	0,00	5.000,00	50.000,00	900,00	0,00	-100,00	0,00	0,00	0,00	0,00
<b>Summe Einnahmen</b>		<b>0,00</b>	<b>0,00</b>	<b>5.000,00</b>	<b>50.000,00</b>	<b>900,00</b>	<b>0,00</b>	<b>-100,00</b>	<b>0,00</b>	<b>0,00</b>	<b>0,00</b>	<b>0,00</b>
728000	Entgelte für sonstige Leistungen	0,00	0,00	5.000,00	50.000,00	900,00	0,00	-100,00	0,00	0,00	0,00	0,00
<b>Summe Ausgaben</b>		<b>0,00</b>	<b>0,00</b>	<b>5.000,00</b>	<b>50.000,00</b>	<b>900,00</b>	<b>0,00</b>	<b>-100,00</b>	<b>0,00</b>	<b>0,00</b>	<b>0,00</b>	<b>0,00</b>

**Mittelfristiger Finanzplan 2019**  
**Außerordentlicher Haushalt**

Fonds	Haushaltsprogramm	Soll 2017	VA 2018	VA 2019	MFP 2020	%	MFP 2021	%	MFP 2022	%	MFP 2023	%
<b>163000 FF-Ligist</b>												
871000	Kapitaltransferz. von Ländern	0,00	0,00	4.400,00	0,00	-100,00	0,00	0,00	0,00	0,00	0,00	0,00
910000	Verrechnung OH u. AOH (Zu-/Rückführung)	20.262,89	12.000,00	24.600,00	0,00	-100,00	0,00	0,00	0,00	0,00	0,00	0,00
<b>Summe Einnahmen</b>		<b>20.262,89</b>	<b>12.000,00</b>	<b>29.000,00</b>	<b>0,00</b>	<b>-100,00</b>	<b>0,00</b>	<b>0,00</b>	<b>0,00</b>	<b>0,00</b>	<b>0,00</b>	<b>0,00</b>
774000	Kapitaltransferz. an son. Tr. ö. Rechts	20.262,89	12.000,00	29.000,00	0,00	-100,00	0,00	0,00	0,00	0,00	0,00	0,00
<b>Summe Ausgaben</b>		<b>20.262,89</b>	<b>12.000,00</b>	<b>29.000,00</b>	<b>0,00</b>	<b>-100,00</b>	<b>0,00</b>	<b>0,00</b>	<b>0,00</b>	<b>0,00</b>	<b>0,00</b>	<b>0,00</b>
<b>163100 FF-Steinberg</b>												
346000	Investitionsdarlehen von Finanz.unt.	0,00	0,00	62.800,00	0,00	-100,00	0,00	0,00	0,00	0,00	0,00	0,00
871000	Kapitaltransferz. von Ländern	0,00	0,00	1.200,00	0,00	-100,00	0,00	0,00	0,00	0,00	0,00	0,00
910000	Verrechnung OH u. AOH (Zu-/Rückführung)	3.500,00	0,00	4.000,00	0,00	-100,00	0,00	0,00	0,00	0,00	0,00	0,00
<b>Summe Einnahmen</b>		<b>3.500,00</b>	<b>0,00</b>	<b>68.000,00</b>	<b>0,00</b>	<b>-100,00</b>	<b>0,00</b>	<b>0,00</b>	<b>0,00</b>	<b>0,00</b>	<b>0,00</b>	<b>0,00</b>
774000	Kapitaltransferz. an son. Tr. ö. Rechts	3.500,00	0,00	68.000,00	0,00	-100,00	0,00	0,00	0,00	0,00	0,00	0,00
<b>Summe Ausgaben</b>		<b>3.500,00</b>	<b>0,00</b>	<b>68.000,00</b>	<b>0,00</b>	<b>-100,00</b>	<b>0,00</b>	<b>0,00</b>	<b>0,00</b>	<b>0,00</b>	<b>0,00</b>	<b>0,00</b>

**Mittelfristiger Finanzplan 2019**  
**Außerordentlicher Haushalt**

Fonds	Haushaltsprogramm	Soll 2017	VA 2018	VA 2019	MFP 2020	%	MFP 2021	%	MFP 2022	%	MFP 2023	%
<b>211000 Sanierungskonzept VS Ligist</b>												
871100	Kapitaltransferz. von Ländern	80.400,00	0,00	0,00	0,00	0,00	0,00	0,00	0,00	0,00	0,00	0,00
<b>Summe Einnahmen</b>		<b>80.400,00</b>	<b>0,00</b>	<b>0,00</b>	<b>0,00</b>	<b>0,00</b>	<b>0,00</b>	<b>0,00</b>	<b>0,00</b>	<b>0,00</b>	<b>0,00</b>	<b>0,00</b>
910000	Verrechnung OH u. AOH (Zu-/Rückführung)	80.400,00	0,00	0,00	0,00	0,00	0,00	0,00	0,00	0,00	0,00	0,00
<b>Summe Ausgaben</b>		<b>80.400,00</b>	<b>0,00</b>	<b>0,00</b>	<b>0,00</b>	<b>0,00</b>	<b>0,00</b>	<b>0,00</b>	<b>0,00</b>	<b>0,00</b>	<b>0,00</b>	<b>0,00</b>
<b>211000 Sanierungsmaßnahmen Volksschule Ligist</b>												
817000	Kostenersätze für son. Leistungen	0,00	0,00	24.000,00	0,00	-100,00	0,00	0,00	0,00	0,00	0,00	0,00
871100	Kapitaltransferz. von Ländern	0,00	12.000,00	20.000,00	0,00	-100,00	0,00	0,00	0,00	0,00	0,00	0,00
910000	Verrechnung OH u. AOH (Zu-/Rückführung)	0,00	48.000,00	36.000,00	0,00	-100,00	0,00	0,00	0,00	0,00	0,00	0,00
<b>Summe Einnahmen</b>		<b>0,00</b>	<b>60.000,00</b>	<b>80.000,00</b>	<b>0,00</b>	<b>-100,00</b>	<b>0,00</b>	<b>0,00</b>	<b>0,00</b>	<b>0,00</b>	<b>0,00</b>	<b>0,00</b>
614000	Instandhaltung von Gebäuden	0,00	60.000,00	80.000,00	0,00	-100,00	0,00	0,00	0,00	0,00	0,00	0,00
<b>Summe Ausgaben</b>		<b>0,00</b>	<b>60.000,00</b>	<b>80.000,00</b>	<b>0,00</b>	<b>-100,00</b>	<b>0,00</b>	<b>0,00</b>	<b>0,00</b>	<b>0,00</b>	<b>0,00</b>	<b>0,00</b>

**Mittelfristiger Finanzplan 2019**  
**Außerordentlicher Haushalt**

Fonds	Haushaltsprogramm	Soll 2017	VA 2018	VA 2019	MFP 2020	%	MFP 2021	%	MFP 2022	%	MFP 2023	%
<b>211010 Schutzbelag - Mehrzweckhalle</b>												
910000	Verrechnung OH u. AOH (Zu-/Rückführung)	10.816,72	0,00	0,00	0,00	0,00	0,00	0,00	0,00	0,00	0,00	0,00
<b>Summe Einnahmen</b>		<b>10.816,72</b>	<b>0,00</b>	<b>0,00</b>	<b>0,00</b>	<b>0,00</b>	<b>0,00</b>	<b>0,00</b>	<b>0,00</b>	<b>0,00</b>	<b>0,00</b>	<b>0,00</b>
043000	Betriebsausstattung	10.816,72	0,00	0,00	0,00	0,00	0,00	0,00	0,00	0,00	0,00	0,00
<b>Summe Ausgaben</b>		<b>10.816,72</b>	<b>0,00</b>	<b>0,00</b>	<b>0,00</b>	<b>0,00</b>	<b>0,00</b>	<b>0,00</b>	<b>0,00</b>	<b>0,00</b>	<b>0,00</b>	<b>0,00</b>
<b>212000 Neue Mittelschule Krottendorf</b>												
910000	Verrechnung OH u. AOH (Zu-/Rückführung)	0,00	59.300,00	0,00	0,00	0,00	0,00	0,00	0,00	0,00	0,00	0,00
<b>Summe Einnahmen</b>		<b>0,00</b>	<b>59.300,00</b>	<b>0,00</b>	<b>0,00</b>	<b>0,00</b>	<b>0,00</b>	<b>0,00</b>	<b>0,00</b>	<b>0,00</b>	<b>0,00</b>	<b>0,00</b>
720000	Kostenbeiträge für Leistungen	0,00	59.300,00	0,00	0,00	0,00	0,00	0,00	0,00	0,00	0,00	0,00
<b>Summe Ausgaben</b>		<b>0,00</b>	<b>59.300,00</b>	<b>0,00</b>	<b>0,00</b>	<b>0,00</b>	<b>0,00</b>	<b>0,00</b>	<b>0,00</b>	<b>0,00</b>	<b>0,00</b>	<b>0,00</b>

**Mittelfristiger Finanzplan 2019**  
**Außerordentlicher Haushalt**

Fonds	Haushaltsprogramm	Soll 2017	VA 2018	VA 2019	MFP 2020	%	MFP 2021	%	MFP 2022	%	MFP 2023	%
<b>214000 Zubau Bewegungsraum PTS Köflach</b>												
871100	Kapitaltransferz. von Ländern	0,00	14.000,00	18.800,00	0,00	-100,00	0,00	0,00	0,00	0,00	0,00	0,00
910000	Verrechnung OH u. AOH (Zu-/Rückführung)	0,00	14.000,00	12.000,00	0,00	-100,00	0,00	0,00	0,00	0,00	0,00	0,00
<b>Summe Einnahmen</b>		<b>0,00</b>	<b>28.000,00</b>	<b>30.800,00</b>	<b>0,00</b>	<b>-100,00</b>	<b>0,00</b>	<b>0,00</b>	<b>0,00</b>	<b>0,00</b>	<b>0,00</b>	<b>0,00</b>
720000	Kostenbeiträge für Leistungen	0,00	28.000,00	4.000,00	0,00	-100,00	0,00	0,00	0,00	0,00	0,00	0,00
964000	SOLL Abgang	0,00	0,00	26.800,00	0,00	-100,00	0,00	0,00	0,00	0,00	0,00	0,00
<b>Summe Ausgaben</b>		<b>0,00</b>	<b>28.000,00</b>	<b>30.800,00</b>	<b>0,00</b>	<b>-100,00</b>	<b>0,00</b>	<b>0,00</b>	<b>0,00</b>	<b>0,00</b>	<b>0,00</b>	<b>0,00</b>
<b>240100 Kindergarten Ligist - Erneuerung Schuppe</b>												
871100	Kapitaltransferz. von Ländern	30.000,00	0,00	0,00	0,00	0,00	0,00	0,00	0,00	0,00	0,00	0,00
910000	Verrechnung OH u. AOH (Zu-/Rückführung)	19.095,87	3.000,00	0,00	0,00	0,00	0,00	0,00	0,00	0,00	0,00	0,00
<b>Summe Einnahmen</b>		<b>49.095,87</b>	<b>3.000,00</b>	<b>0,00</b>	<b>0,00</b>	<b>0,00</b>	<b>0,00</b>	<b>0,00</b>	<b>0,00</b>	<b>0,00</b>	<b>0,00</b>	<b>0,00</b>
614000	Instandhaltung von Gebäuden	33.992,16	3.000,00	0,00	0,00	0,00	0,00	0,00	0,00	0,00	0,00	0,00
720510	Interne Leistungsv. Pers. Bauhof	18.103,71	0,00	0,00	0,00	0,00	0,00	0,00	0,00	0,00	0,00	0,00
<b>Summe Ausgaben</b>		<b>52.095,87</b>	<b>3.000,00</b>	<b>0,00</b>	<b>0,00</b>	<b>0,00</b>	<b>0,00</b>	<b>0,00</b>	<b>0,00</b>	<b>0,00</b>	<b>0,00</b>	<b>0,00</b>

**Mittelfristiger Finanzplan 2019**  
**Außerordentlicher Haushalt**

Fonds	Haushaltsprogramm	Soll 2017	VA 2018	VA 2019	MFP 2020	%	MFP 2021	%	MFP 2022	%	MFP 2023	%
<b>262000 Familien-, Sport- und Freizeitzentrum</b>												
346000	Investitionsdarlehen von Finanz.unt.	0,00	1.700.000,00	0,00	0,00	0,00	0,00	0,00	0,00	0,00	0,00	0,00
871100	Kapitaltransferz. von Ländern	0,00	450.000,00	100.000,00	100.000,00	0,00	0,00	-100,00	0,00	0,00	0,00	0,00
963000	SOLL Überschuss	0,00	0,00	350.000,00	0,00	-100,00	0,00	0,00	0,00	0,00	0,00	0,00
<b>Summe Einnahmen</b>		<b>0,00</b>	<b>2.150.000,00</b>	<b>450.000,00</b>	<b>100.000,00</b>	<b>-77,78</b>	<b>0,00</b>	<b>-100,00</b>	<b>0,00</b>	<b>0,00</b>	<b>0,00</b>	<b>0,00</b>
050000	Sonderanlagen	13.855,20	1.798.000,00	450.000,00	0,00	-100,00	0,00	0,00	0,00	0,00	0,00	0,00
910100	Verrechnung OH u. AOH (Zu-/Rückführung)	0,00	0,00	0,00	100.000,00		0,00	-100,00	0,00	0,00	0,00	0,00
964000	SOLL Abgang	38.139,04	52.000,00	0,00	0,00	0,00	0,00	0,00	0,00	0,00	0,00	0,00
<b>Summe Ausgaben</b>		<b>51.994,24</b>	<b>1.850.000,00</b>	<b>450.000,00</b>	<b>100.000,00</b>	<b>-77,78</b>	<b>0,00</b>	<b>-100,00</b>	<b>0,00</b>	<b>0,00</b>	<b>0,00</b>	<b>0,00</b>
<b>322000 Musikheim</b>												
871100	Kapitaltransferz. von Ländern	5.000,00	5.000,00	0,00	0,00	0,00	0,00	0,00	0,00	0,00	0,00	0,00
910000	Verrechnung OH u. AOH (Zu-/Rückführung)	7.595,15	0,00	0,00	0,00	0,00	0,00	0,00	0,00	0,00	0,00	0,00
<b>Summe Einnahmen</b>		<b>12.595,15</b>	<b>5.000,00</b>	<b>0,00</b>	<b>0,00</b>	<b>0,00</b>	<b>0,00</b>	<b>0,00</b>	<b>0,00</b>	<b>0,00</b>	<b>0,00</b>	<b>0,00</b>
614000	Instandhaltung von Gebäuden	12.595,15	0,00	0,00	0,00	0,00	0,00	0,00	0,00	0,00	0,00	0,00
757000	Lfd. Transferz. an priv. Organisationen	0,00	5.000,00	0,00	0,00	0,00	0,00	0,00	0,00	0,00	0,00	0,00
<b>Summe Ausgaben</b>		<b>12.595,15</b>	<b>5.000,00</b>	<b>0,00</b>	<b>0,00</b>	<b>0,00</b>	<b>0,00</b>	<b>0,00</b>	<b>0,00</b>	<b>0,00</b>	<b>0,00</b>	<b>0,00</b>

**Mittelfristiger Finanzplan 2019**  
**Außerordentlicher Haushalt**

Fonds	Haushaltsprogramm	Soll 2017	VA 2018	VA 2019	MFP 2020	%	MFP 2021	%	MFP 2022	%	MFP 2023	%
<b>360000 ao. Kulturvorhaben</b>												
871100	Kapitaltransferz. von Ländern	0,00	0,00	5.000,00	0,00	-100,00	0,00	0,00	0,00	0,00	0,00	0,00
	<b>Summe Einnahmen</b>	<b>0,00</b>	<b>0,00</b>	<b>5.000,00</b>	<b>0,00</b>	<b>-100,00</b>	<b>0,00</b>	<b>0,00</b>	<b>0,00</b>	<b>0,00</b>	<b>0,00</b>	<b>0,00</b>
614000	Instandhaltung von Gebäuden	0,00	0,00	5.000,00	0,00	-100,00	0,00	0,00	0,00	0,00	0,00	0,00
	<b>Summe Ausgaben</b>	<b>0,00</b>	<b>0,00</b>	<b>5.000,00</b>	<b>0,00</b>	<b>-100,00</b>	<b>0,00</b>	<b>0,00</b>	<b>0,00</b>	<b>0,00</b>	<b>0,00</b>	<b>0,00</b>
<b>612000 Marktplatz / Beschilderung</b>												
871100	Kapitaltransferz. von Ländern	0,00	30.000,00	30.000,00	0,00	-100,00	0,00	0,00	0,00	0,00	0,00	0,00
	<b>Summe Einnahmen</b>	<b>0,00</b>	<b>30.000,00</b>	<b>30.000,00</b>	<b>0,00</b>	<b>-100,00</b>	<b>0,00</b>	<b>0,00</b>	<b>0,00</b>	<b>0,00</b>	<b>0,00</b>	<b>0,00</b>
611000	Instandhaltung von Straßenbauten	0,00	30.000,00	30.000,00	0,00	-100,00	0,00	0,00	0,00	0,00	0,00	0,00
	<b>Summe Ausgaben</b>	<b>0,00</b>	<b>30.000,00</b>	<b>30.000,00</b>	<b>0,00</b>	<b>-100,00</b>	<b>0,00</b>	<b>0,00</b>	<b>0,00</b>	<b>0,00</b>	<b>0,00</b>	<b>0,00</b>

**Mittelfristiger Finanzplan 2019**  
**Außerordentlicher Haushalt**

Fonds	Haushaltsprogramm	Soll 2017	VA 2018	VA 2019	MFP 2020	%	MFP 2021	%	MFP 2022	%	MFP 2023	%
<b>612000 Errichtung Parkplatz</b>												
871100	Kapitaltransferz. von Ländern	0,00	0,00	30.000,00	0,00	-100,00	0,00	0,00	0,00	0,00	0,00	0,00
<b>Summe Einnahmen</b>		<b>0,00</b>	<b>0,00</b>	<b>30.000,00</b>	<b>0,00</b>	<b>-100,00</b>	<b>0,00</b>	<b>0,00</b>	<b>0,00</b>	<b>0,00</b>	<b>0,00</b>	<b>0,00</b>
002000	Straßenbauten	0,00	0,00	30.000,00	0,00	-100,00	0,00	0,00	0,00	0,00	0,00	0,00
<b>Summe Ausgaben</b>		<b>0,00</b>	<b>0,00</b>	<b>30.000,00</b>	<b>0,00</b>	<b>-100,00</b>	<b>0,00</b>	<b>0,00</b>	<b>0,00</b>	<b>0,00</b>	<b>0,00</b>	<b>0,00</b>
<b>612200 Straßenerhaltung Allgemein</b>												
871100	Kapitaltransferz. von Ländern	100.000,00	100.000,00	75.000,00	75.000,00	0,00	0,00	-100,00	0,00	0,00	0,00	0,00
910000	Verrechnung OH u. AOH (Zu-/Rückführung)	212.110,31	0,00	50.800,00	25.000,00	-50,79	150.000,00	500,00	150.000,00	0,00	150.000,00	0,00
<b>Summe Einnahmen</b>		<b>312.110,31</b>	<b>100.000,00</b>	<b>125.800,00</b>	<b>100.000,00</b>	<b>-20,51</b>	<b>150.000,00</b>	<b>50,00</b>	<b>150.000,00</b>	<b>0,00</b>	<b>150.000,00</b>	<b>0,00</b>
611000	Instandhaltung von Straßenbauten	197.468,79	100.000,00	125.800,00	150.000,00	19,24	150.000,00	0,00	150.000,00	0,00	100.000,00	-33,33
720510	Interne Leistungsv. Pers. Bauhof	91.419,38	0,00	0,00	0,00	0,00	0,00	0,00	0,00	0,00	0,00	0,00
728000	Entgelte für sonstige Leistungen	23.222,14	0,00	0,00	0,00	0,00	0,00	0,00	0,00	0,00	0,00	0,00
964000	SOLL Abgang	0,00	0,00	0,00	0,00	0,00	50.000,00		50.000,00	0,00	50.000,00	0,00
<b>Summe Ausgaben</b>		<b>312.110,31</b>	<b>100.000,00</b>	<b>125.800,00</b>	<b>150.000,00</b>	<b>19,24</b>	<b>200.000,00</b>	<b>33,33</b>	<b>200.000,00</b>	<b>0,00</b>	<b>150.000,00</b>	<b>-25,00</b>



**Mittelfristiger Finanzplan 2019**  
**Außerordentlicher Haushalt**

Fonds	Haushaltsprogramm	Soll 2017	VA 2018	VA 2019	MFP 2020	%	MFP 2021	%	MFP 2022	%	MFP 2023	%
<b>612300 Straßenbau-Straßensanierung</b>												
871100	Kapitaltransferz. von Ländern	40.000,00	40.000,00	40.000,00	0,00	-100,00	0,00	0,00	0,00	0,00	0,00	0,00
910000	Verrechnung OH u. AOH (Zu-/Rückführung)	0,00	0,00	600,00	0,00	-100,00	0,00	0,00	0,00	0,00	0,00	0,00
<b>Summe Einnahmen</b>		<b>40.000,00</b>	<b>40.000,00</b>	<b>40.600,00</b>	<b>0,00</b>	<b>-100,00</b>	<b>0,00</b>	<b>0,00</b>	<b>0,00</b>	<b>0,00</b>	<b>0,00</b>	<b>0,00</b>
964000	SOLL Abgang	120.645,04	80.600,00	40.600,00	0,00	-100,00	0,00	0,00	0,00	0,00	0,00	0,00
<b>Summe Ausgaben</b>		<b>120.645,04</b>	<b>80.600,00</b>	<b>40.600,00</b>	<b>0,00</b>	<b>-100,00</b>	<b>0,00</b>	<b>0,00</b>	<b>0,00</b>	<b>0,00</b>	<b>0,00</b>	<b>0,00</b>
<b>612400 Höllbergstraße</b>												
346000	Investitionsdarlehen von Finanz.unt.	0,00	256.000,00	256.000,00	0,00	-100,00	0,00	0,00	0,00	0,00	0,00	0,00
871100	Kapitaltransferz. von Ländern	0,00	50.000,00	50.000,00	0,00	-100,00	0,00	0,00	0,00	0,00	0,00	0,00
<b>Summe Einnahmen</b>		<b>0,00</b>	<b>306.000,00</b>	<b>306.000,00</b>	<b>0,00</b>	<b>-100,00</b>	<b>0,00</b>	<b>0,00</b>	<b>0,00</b>	<b>0,00</b>	<b>0,00</b>	<b>0,00</b>
611000	Instandhaltung von Straßenbauten	9.690,38	296.300,00	213.700,00	0,00	-100,00	0,00	0,00	0,00	0,00	0,00	0,00
964000	SOLL Abgang	0,00	9.700,00	92.300,00	0,00	-100,00	0,00	0,00	0,00	0,00	0,00	0,00
<b>Summe Ausgaben</b>		<b>9.690,38</b>	<b>306.000,00</b>	<b>306.000,00</b>	<b>0,00</b>	<b>-100,00</b>	<b>0,00</b>	<b>0,00</b>	<b>0,00</b>	<b>0,00</b>	<b>0,00</b>	<b>0,00</b>

**Mittelfristiger Finanzplan 2019**  
**Außerordentlicher Haushalt**

Fonds	Haushaltsprogramm	Soll 2017	VA 2018	VA 2019	MFP 2020	%	MFP 2021	%	MFP 2022	%	MFP 2023	%
<b>633000 Hunnesbach Betreuungsdienst</b>												
910000	Verrechnung OH u. AOH (Zu-/Rückführung)	0,00	12.000,00	0,00	10.000,00		10.000,00	0,00	10.000,00	0,00	10.000,00	0,00
	<b>Summe Einnahmen</b>	<b>0,00</b>	<b>12.000,00</b>	<b>0,00</b>	<b>10.000,00</b>		<b>10.000,00</b>	<b>0,00</b>	<b>10.000,00</b>	<b>0,00</b>	<b>10.000,00</b>	<b>0,00</b>
729000	Sonstige Ausgaben	0,00	12.000,00	0,00	10.000,00		10.000,00	0,00	10.000,00	0,00	10.000,00	0,00
	<b>Summe Ausgaben</b>	<b>0,00</b>	<b>12.000,00</b>	<b>0,00</b>	<b>10.000,00</b>		<b>10.000,00</b>	<b>0,00</b>	<b>10.000,00</b>	<b>0,00</b>	<b>10.000,00</b>	<b>0,00</b>
<b>680000 Breitbaundausbau Höllbergstraße/Steinberg</b>												
871100	Kapitaltransferz. von Ländern	0,00	0,00	8.000,00	0,00	-100,00	0,00	0,00	0,00	0,00	0,00	0,00
	<b>Summe Einnahmen</b>	<b>0,00</b>	<b>0,00</b>	<b>8.000,00</b>	<b>0,00</b>	<b>-100,00</b>	<b>0,00</b>	<b>0,00</b>	<b>0,00</b>	<b>0,00</b>	<b>0,00</b>	<b>0,00</b>
050000	Sonderanlagen	0,00	0,00	8.000,00	0,00	-100,00	0,00	0,00	0,00	0,00	0,00	0,00
	<b>Summe Ausgaben</b>	<b>0,00</b>	<b>0,00</b>	<b>8.000,00</b>	<b>0,00</b>	<b>-100,00</b>	<b>0,00</b>	<b>0,00</b>	<b>0,00</b>	<b>0,00</b>	<b>0,00</b>	<b>0,00</b>

**Mittelfristiger Finanzplan 2019**  
**Außerordentlicher Haushalt**

Fonds	Haushaltsprogramm	Soll 2017	VA 2018	VA 2019	MFP 2020	%	MFP 2021	%	MFP 2022	%	MFP 2023	%
<b>771000 Filmprojekt 2017</b>												
871100	Kapitaltransferz. von Ländern	1.500,00	0,00	0,00	0,00	0,00	0,00	0,00	0,00	0,00	0,00	0,00
<b>Summe Einnahmen</b>		<b>1.500,00</b>	<b>0,00</b>	<b>0,00</b>	<b>0,00</b>	<b>0,00</b>	<b>0,00</b>	<b>0,00</b>	<b>0,00</b>	<b>0,00</b>	<b>0,00</b>	<b>0,00</b>
728000	Entgelte für sonstige Leistungen	1.500,00	0,00	0,00	0,00	0,00	0,00	0,00	0,00	0,00	0,00	0,00
<b>Summe Ausgaben</b>		<b>1.500,00</b>	<b>0,00</b>	<b>0,00</b>	<b>0,00</b>	<b>0,00</b>	<b>0,00</b>	<b>0,00</b>	<b>0,00</b>	<b>0,00</b>	<b>0,00</b>	<b>0,00</b>
<b>811000 Kanalbau-Erweiterung Verbandsanlage</b>												
910100	Verrechnung OH u. AOH (Zu-/Rückführung)	0,00	23.200,00	20.000,00	10.000,00	-50,00	10.000,00	0,00	10.000,00	0,00	10.000,00	0,00
<b>Summe Einnahmen</b>		<b>0,00</b>	<b>23.200,00</b>	<b>20.000,00</b>	<b>10.000,00</b>	<b>-50,00</b>	<b>10.000,00</b>	<b>0,00</b>	<b>10.000,00</b>	<b>0,00</b>	<b>10.000,00</b>	<b>0,00</b>
720100	Kostenbeiträge für Leistungen	0,00	23.200,00	20.000,00	10.000,00	-50,00	10.000,00	0,00	10.000,00	0,00	10.000,00	0,00
<b>Summe Ausgaben</b>		<b>0,00</b>	<b>23.200,00</b>	<b>20.000,00</b>	<b>10.000,00</b>	<b>-50,00</b>	<b>10.000,00</b>	<b>0,00</b>	<b>10.000,00</b>	<b>0,00</b>	<b>10.000,00</b>	<b>0,00</b>

**Mittelfristiger Finanzplan 2019**  
**Außerordentlicher Haushalt**

Fonds	Haushaltsprogramm	Soll 2017	VA 2018	VA 2019	MFP 2020	%	MFP 2021	%	MFP 2022	%	MFP 2023	%
<b>816000 Erweiterung Ortsbeleuchtung</b>												
910000	Verrechnung OH u. AOH (Zu-/Rückführung)	19.041,93	12.000,00	17.000,00	10.000,00	-41,18	10.000,00	0,00	10.000,00	0,00	10.000,00	0,00
	<b>Summe Einnahmen</b>	<b>19.041,93</b>	<b>12.000,00</b>	<b>17.000,00</b>	<b>10.000,00</b>	<b>-41,18</b>	<b>10.000,00</b>	<b>0,00</b>	<b>10.000,00</b>	<b>0,00</b>	<b>10.000,00</b>	<b>0,00</b>
050000	Sonderanlagen	19.041,93	12.000,00	17.000,00	10.000,00	-41,18	10.000,00	0,00	10.000,00	0,00	10.000,00	0,00
	<b>Summe Ausgaben</b>	<b>19.041,93</b>	<b>12.000,00</b>	<b>17.000,00</b>	<b>10.000,00</b>	<b>-41,18</b>	<b>10.000,00</b>	<b>0,00</b>	<b>10.000,00</b>	<b>0,00</b>	<b>10.000,00</b>	<b>0,00</b>
<b>820000 Bauhof - Rep. Kommunalfahrzeug</b>												
871100	Kapitaltransferz. von Ländern	15.000,00	0,00	0,00	0,00	0,00	0,00	0,00	0,00	0,00	0,00	0,00
910000	Verrechnung OH u. AOH (Zu-/Rückführung)	1.221,44	0,00	0,00	0,00	0,00	0,00	0,00	0,00	0,00	0,00	0,00
	<b>Summe Einnahmen</b>	<b>16.221,44</b>	<b>0,00</b>	<b>0,00</b>	<b>0,00</b>	<b>0,00</b>	<b>0,00</b>	<b>0,00</b>	<b>0,00</b>	<b>0,00</b>	<b>0,00</b>	<b>0,00</b>
617000	Instandhaltung von Fahrzeugen	16.221,44	0,00	0,00	0,00	0,00	0,00	0,00	0,00	0,00	0,00	0,00
	<b>Summe Ausgaben</b>	<b>16.221,44</b>	<b>0,00</b>	<b>0,00</b>	<b>0,00</b>	<b>0,00</b>	<b>0,00</b>	<b>0,00</b>	<b>0,00</b>	<b>0,00</b>	<b>0,00</b>	<b>0,00</b>

**Mittelfristiger Finanzplan 2019**  
**Außerordentlicher Haushalt**

Fonds	Haushaltsprogramm	Soll 2017	VA 2018	VA 2019	MFP 2020	%	MFP 2021	%	MFP 2022	%	MFP 2023	%
<b>820000 Bauhof</b>												
871100	Kapitaltransferz. von Ländern	0,00	0,00	40.000,00	0,00	-100,00	0,00	0,00	0,00	0,00	0,00	0,00
<b>Summe Einnahmen</b>		<b>0,00</b>	<b>0,00</b>	<b>40.000,00</b>	<b>0,00</b>	<b>-100,00</b>	<b>0,00</b>	<b>0,00</b>	<b>0,00</b>	<b>0,00</b>	<b>0,00</b>	<b>0,00</b>
614000	Instandhaltung von Gebäuden	0,00	0,00	40.000,00	0,00	-100,00	0,00	0,00	0,00	0,00	0,00	0,00
<b>Summe Ausgaben</b>		<b>0,00</b>	<b>0,00</b>	<b>40.000,00</b>	<b>0,00</b>	<b>-100,00</b>	<b>0,00</b>	<b>0,00</b>	<b>0,00</b>	<b>0,00</b>	<b>0,00</b>	<b>0,00</b>
<b>820000 Ankauf Kommunalfahrzeug</b>												
871100	Kapitaltransferz. von Ländern	0,00	0,00	25.000,00	0,00	-100,00	0,00	0,00	0,00	0,00	0,00	0,00
910000	Verrechnung OH u. AOH (Zu-/Rückführung)	0,00	0,00	25.000,00	0,00	-100,00	0,00	0,00	0,00	0,00	0,00	0,00
<b>Summe Einnahmen</b>		<b>0,00</b>	<b>0,00</b>	<b>50.000,00</b>	<b>0,00</b>	<b>-100,00</b>	<b>0,00</b>	<b>0,00</b>	<b>0,00</b>	<b>0,00</b>	<b>0,00</b>	<b>0,00</b>
040000	Fahrzeuge	0,00	0,00	50.000,00	0,00	-100,00	0,00	0,00	0,00	0,00	0,00	0,00
<b>Summe Ausgaben</b>		<b>0,00</b>	<b>0,00</b>	<b>50.000,00</b>	<b>0,00</b>	<b>-100,00</b>	<b>0,00</b>	<b>0,00</b>	<b>0,00</b>	<b>0,00</b>	<b>0,00</b>	<b>0,00</b>

**Mittelfristiger Finanzplan 2019**  
**Außerordentlicher Haushalt**

Fonds	Haushaltsprogramm	Soll 2017	VA 2018	VA 2019	MFP 2020	%	MFP 2021	%	MFP 2022	%	MFP 2023	%
<b>840000 Grundstücksverkauf</b>												
001000	Unbebaute Grundstücke	1.630,00	600,00	0,00	0,00	0,00	0,00	0,00	0,00	0,00	0,00	0,00
910000	Verrechnung OH u. AOH (Zu-/Rückführung)	19.370,00	20.400,00	0,00	0,00	0,00	0,00	0,00	0,00	0,00	0,00	0,00
<b>Summe Einnahmen</b>		<b>21.000,00</b>	<b>21.000,00</b>	<b>0,00</b>	<b>0,00</b>	<b>0,00</b>	<b>0,00</b>	<b>0,00</b>	<b>0,00</b>	<b>0,00</b>	<b>0,00</b>	<b>0,00</b>
001000	Unbebaute Grundstücke	21.000,00	21.000,00	0,00	0,00	0,00	0,00	0,00	0,00	0,00	0,00	0,00
<b>Summe Ausgaben</b>		<b>21.000,00</b>	<b>21.000,00</b>	<b>0,00</b>	<b>0,00</b>	<b>0,00</b>	<b>0,00</b>	<b>0,00</b>	<b>0,00</b>	<b>0,00</b>	<b>0,00</b>	<b>0,00</b>
<b>850000 Wasserversorgung - Instandhaltung - Erwe</b>												
910100	Verrechnung OH u. AOH (Zu-/Rückführung)	27.853,23	30.000,00	80.000,00	0,00	-100,00	0,00	0,00	0,00	0,00	0,00	0,00
<b>Summe Einnahmen</b>		<b>27.853,23</b>	<b>30.000,00</b>	<b>80.000,00</b>	<b>0,00</b>	<b>-100,00</b>	<b>0,00</b>	<b>0,00</b>	<b>0,00</b>	<b>0,00</b>	<b>0,00</b>	<b>0,00</b>
004000	Wasser- und Kanalisationsbauten	27.853,23	30.000,00	80.000,00	0,00	-100,00	0,00	0,00	0,00	0,00	0,00	0,00
<b>Summe Ausgaben</b>		<b>27.853,23</b>	<b>30.000,00</b>	<b>80.000,00</b>	<b>0,00</b>	<b>-100,00</b>	<b>0,00</b>	<b>0,00</b>	<b>0,00</b>	<b>0,00</b>	<b>0,00</b>	<b>0,00</b>

## Inhaltsverzeichnis

Gesamtübersicht über die ordentlichen Einnahmen und Ausgaben	1
Gesamtübersicht über die außerordentlichen Einnahmen und Ausgaben	3
Querschnitt	5
Ordentlicher Haushalt	15
Außerordentlicher Haushalt	72